

"СОГЛАСОВАНО"


Директор Департамента образования  
администрации города Нижнего Новгорода

"УТВЕРЖДАЮ"

Директор МБОУ "Лицей № 87 имени  
Л.И.Новиковой"

*Тарасова*  
(подпись)  
" "

И.Б. Тарасова  
(расшифровка подписи)  
20 17 г.



*Кулева*  
(подпись)  
" "

С.В.Кулева  
(расшифровка подписи)  
20 17 г.

**План финансово-хозяйственной деятельности  
на 2017,2018,2019 год**

" 11 " января 20 17 г.

Наименование  
муниципального  
учреждения  
(подразделения)

Муниципальное бюджетное  
общеобразовательное учреждение "Лицей №  
87 имени Л.И.Новиковой"

ИНН/КПП

5259010975/525901001

Единица измерения: руб.

Форма по  
КФД  
Дата

11.01.2017

по ОКПО

25699840

по ОКЕИ

383

Наименование органа,  
осуществляющего  
функции и полномочия  
учредителя

Департамент образования администрации  
Нижнего Новгорода

г.

Адрес фактического  
местонахождения  
муниципального  
учреждения  
(подразделения)

603047,г.Нижний Новгород,ул.Красных Зорь,д.14А

Показатели финансового состояния учреждения (подразделения)

01.01. 20 17

(последнюю отчетную дату)

№ п/п	Наименование показателя	Сумма, руб.
1	2	3
	<b>Нефинансовые активы, всего:</b>	35347698.02
	из них:	
	недвижимое имущество, всего:	10005445.63
	в том числе:	
	остаточная стоимость	800229.54
	особо ценное движимое имущество, всего:	25342252.39
	в том числе:	
	остаточная стоимость	1555082.01
	<b>Финансовые активы, всего:</b>	
	из них:	
	денежные средства учреждения, всего	328567.86
	в том числе:	
	денежные средства учреждения на счетах	328567.86
	денежные средства учреждения, размещенные на депозиты в кр	
	иные финансовые инструменты	
	дебиторская задолженность по доходам	43529590.25
	дебиторская задолженность по расходам	
	<b>Обязательства, всего:</b>	304445.68
	из них:	
	долговые обязательства	
	кредиторская задолженность:	304445.68
	в том числе:	
	просроченная кредиторская задолженность	

Директор

Гел. Бух.



Куреев С.В.  
Брагина С.А.

**Показателя по поступлениям и выплатам**

на 2017 год

(очередной финансовый год)

Таблица 2

Наименование показателя	Код строки	Код по бюджетной классификации Российской Федерации	Объем финансового обеспечения, руб (с точностью до двух знаков после запятой 0,00)							
			всего	в том числе:					поступления от приносящей доход деятельности	
				субсидии на финансовое обеспечение выполнения муниципального задания	субсидии, в соответствии с абзацем 2 п.1 ст.78.1 Бюджетного кодекса РФ	субсидии на осуществление капитальных вложений	средства ОМС	всего	из них гранты	
1	2	3	4	5	6	7	8	9	10	
<b>Поступления от доходов, всего:</b>	<b>1100</b>	<b>X</b>	<b>50 593 065.69</b>	<b>43 529 590.25</b>	<b>0.00</b>	<b>0.00</b>		<b>7 063 475.44</b>		
в том числе: доходы от собственности	1110	120	63 475.44	X	X	X	X	63 475.44	X	
дохода от оказания услуг, работ	1120	130	50 529 590.25	43 529 590.25	X	X		7 000 000.00		
доходы от штрафов» пеней, иных сумм принудительного изъятия	1130	140	0.00	X	X	X	X	0.00	X	
безвозмездные поступления от наднациональных организаций, правительств иностранных государств, международных финансовых организаций	1140	150	0.00	X	X	X	X	0.00	X	
иные субсидии, предоставленные из бюджета	1150	180	0.00	X	0.00	0.00	X	X	X	
прочие доходы	1160	180	0.00	X	X	X	X	0.00		
доходы от операций с активами	1180	170	0.00	X	X	X	X	0.00	X	
<b>Выплаты по расходам, всего:</b>	<b>2200</b>	<b>X</b>	<b>50 593 065.69</b>	<b>43 529 590.25</b>	<b>0.00</b>	<b>0.00</b>	<b>0.00</b>	<b>7 063 475.44</b>		
в том числе: на выплаты персоналу всего:	<b>2210</b>	<b>100</b>	<b>38 304 714.00</b>	<b>33 096 714.00</b>	<b>0.00</b>	<b>0.00</b>	<b>0.00</b>	<b>5 208 000.00</b>		
Фонд оплаты труда учреждений		111	29 419 940.00	25 419 940.00	0.00	0.00		4 000 000.00		
Иные выплаты персоналу учреждений, за исключением фонда оплаты труда		112	0.00	0.00	0.00	0.00		0.00		
Взносы по обязательному социальному страхованию на выплаты по оплате труда работников и иные выплаты работникам учреждений		119	8 884 774.00	7 676 774.00	0.00	0.00		1 208 000.00		
<b>социальные и иные выплаты населению, всего</b>	<b>2220</b>	<b>300</b>	<b>0.00</b>	<b>0.00</b>	<b>0.00</b>	<b>0.00</b>		<b>0.00</b>		
<b>уплату налогов, сборов и иных платежей, всего</b>	<b>2230</b>	<b>800</b>	<b>873 729.47</b>	<b>723 729.47</b>	<b>0.00</b>	<b>0.00</b>	<b>0.00</b>	<b>150 000.00</b>		
Исполнение судебных актов Российской Федерации и мировых соглашений по возмещению вреда, причиненного в результате незаконных действий (бездействия) органов государственной власти (государственных органов), органов местного самоуправления либо должностных лиц этих органов, а также в результате деятельности учреждений		831	50 000.00	0.00	0.00	0.00	0.00	50 000.00		
Уплата налога на имущество организаций и земельного налога		851	670 849.00	670 849.00	0.00	0.00		0.00		

## (очередной финансовый год)


Объем финансового обеспечения, руб (с точностью до двух знаков после запятой)

Наименование показателя	Код строки	Код по бюджетной классификации Российской Федерации	в том числе:						
			всего	субсидии на финансовое обеспечение выполнения муниципального задания	субсидии, в соответствии с абзацем 2 п.1 ст.78.1 Бюджетного кодекса РФ	субсидии на осуществление капитальных вложений	средства ОМС	поступления от принятой доход деятельности	
								всего	из них гранты
1	2	3	4	5	6	7	8	9	10
Уплата прочих налогов, сборов и иных платежей		852	50 000.00					50 000.00	
Уплата иных платежей		853	102 880.47	52 880.47	0.00	0.00		50 000.00	
безвозмездные перечисления организациям	2240								
прочие расходы (кроме расходов на закупку товаров, работ, услуг)	2250								
расходы на закупку товаров, работ, услуг всего:	2260	200	11 414 622.22	9 709 146.78	0.00	0.00	0.00	1 705 475.44	
Прочая закупка товаров, работ и услуг для обеспечения государственных (муниципальных) нужд		244	11 414 622.22	9 709 146.78	0.00	0.00		1 705 475.44	
<b>Поступление финансовых активов, всего:</b>	<b>300</b>	<b>X</b>							
из них: увеличение остатков средств	310								
прочие поступления	320								
<b>Выбытие финансовых активов, всего</b>	<b>400</b>								
Из них: уменьшение остатков средств	410								
прочие выбытия	420								
Остаток средств на начало года	500	X	328 567.86	0.00	0.00			328 567.86	
Остаток средств на конец года	600	X	0.00					0.00	

Директор

Главный бухгалтер

Исполнитель



С.В.Кулева

(расшифровка подписи)

С.А.Брыгина

(расшифровка подписи)

С.А.Брыгина

(расшифровка подписи)

**Показатели по поступлениям и выплатам  
на 1-й год планового периода 2018 год**

Наименование показателя	Код строки	Код по бюджетной классификации Российской Федерации	Объем финансового обеспечения, руб (с точностью до двух знаков после запятой 0,00)							
			всего	в том числе:					поступления от приносящей доход деятельности	
				субсидии на финансовое обеспечение выполнения муниципального задания	субсидии, в соответствии с абзацем 2 п.1 ст.78.1 Бюджетного кодекса РФ	субсидии на осуществление капитальных вложений	средства ОМС	всего	из них гранты	
1	2	3	4	5	6	7	8	9	10	
<b>Поступления от доходов , всего:</b>	<b>1100</b>	<b>X</b>	<b>52 744 942.36</b>	<b>45 681 466.92</b>	<b>0.00</b>	<b>0.00</b>		<b>7 063 475.44</b>		
в том числе: доходы от собственности	1110	120	63 475.44	X	X	X	X	63 475.44	X	
дохода от оказания услуг, работ	1120	130	52 681 466.92	45 681 466.92	X	X		7 000 000.00		
доходы от штрафов» пеней, иных сумм принудительного изъятия	1130	140	0.00	X	X	X	X	0.00	X	
безвозмездные поступления от наднациональных организаций, правительств иностранных государств, международных финансовых организаций	1140	150	0.00	X	X	X	X	0.00	X	
иные субсидии, предоставленные из бюджета	1150	180	0.00	X	0.00	0.00	X	X	X	
прочие доходы	1160	180	0.00	X	X	X	X	0.00		
доходы от операций с активами	1180	170	0.00	X	X	X	X	0.00	X	
<b>Выплаты по расходам, всего:</b>	<b>2200</b>	<b>X</b>	<b>52 744 942.36</b>	<b>45 681 466.92</b>	<b>0.00</b>	<b>0.00</b>	<b>0.00</b>	<b>7 063 475.44</b>		
<b>в том числе: на выплаты персоналу всего:</b>	<b>2210</b>	<b>100</b>	<b>40 045 824.00</b>	<b>34 837 824.00</b>	<b>0.00</b>	<b>0.00</b>	<b>0.00</b>	<b>5 208 000.00</b>		
Фонд оплаты труда учреждений		111	30 757 200.00	26 757 200.00	0.00	0.00		4 000 000.00		
Иные выплаты персоналу учреждений, за исключением фонда оплаты труда		112	0.00		0.00	0.00		0.00		
Взносы по обязательному социальному страхованию на выплаты по оплате труда работников и иные выплаты работникам учреждений		119	9 288 624.00	8 080 624.00	0.00	0.00		1 208 000.00		
<b>социальные и иные выплаты населению, всего</b>	<b>2220</b>	<b>300</b>	<b>0.00</b>	<b>0.00</b>	<b>0.00</b>	<b>0.00</b>		<b>0.00</b>		
<b>уплату налогов, сборов и иных платежей, всего</b>	<b>2230</b>	<b>800</b>	<b>873 729.47</b>	<b>723 729.47</b>	<b>0.00</b>	<b>0.00</b>	<b>0.00</b>	<b>150 000.00</b>		
Исполнение судебных актов Российской Федерации и мировых соглашений по возмещению вреда, причиненного в результате незаконных действий (бездействия) органов государственной власти (государственных органов), органов местного самоуправления либо должностных лиц этих органов, а также в результате деятельности учреждений		831	50 000.00	0.00	0.00	0.00	0.00	50 000.00		
Уплата налога на имущество организаций и земельного налога		851	670 849.00	670 849.00	0.00	0.00		0.00		


Объем финансового обеспечения, руб (с точностью до / 1

Наименование показателя	Код строки	Код по бюджетной классификации Российской Федерации	в том числе:						
			всего	субсидии на финансовое обеспечение выполнения муниципального задания	субсидии, в соответствии с абзацем 2 п.1 ст.78.1 Бюджетного кодекса РФ	субсидии на осуществление капитальных вложений	средства ОМС	поступления от приватизации	
								всего	из них гранты
1	2	3	4	5	6	7	8	9	10
Уплата прочих налогов, сборов и иных платежей		852	50 000.00					50 000.00	
Уплата иных платежей		853	102 880.47	52 880.47	0.00	0.00		50 000.00	
<b>безвозмездные перечисления организациям</b>	<b>2240</b>								
<b>прочие расходы (кроме расходов на закупку товаров, работ, услуг)</b>	<b>2250</b>								
<b>расходы на закупку товаров, работ, услуг всего:</b>	<b>2260</b>	<b>200</b>	<b>11 825 388.89</b>	<b>10 119 913.45</b>	<b>0.00</b>	<b>0.00</b>	<b>0.00</b>	<b>1 705 475.44</b>	
Прочая закупка товаров, работ и услуг для обеспечения государственных (муниципальных) нужд		244	11 825 388.89	10 119 913.45	0.00	0.00		1 705 475.44	
<b>Поступление финансовых активов, всего:</b>	<b>300</b>	<b>X</b>							
из них: увеличение остатков средств	310								
прочие поступления	320								
<b>Выбытие финансовых активов, всего</b>	<b>400</b>								
Из них: уменьшение остатков средств	410								
прочие выбытия	420								
Остаток средств на начало года	500	X	0.00	0.00	0.00				
Остаток средств на конец года	600	X	0.00						

Директор

Главный бухгалтер

Исполнитель



С.А.Кулева

(расшифровка подписи)

С.А.Брыгина

(расшифровка подписи)

(расшифровка подписи)

**Показатели по поступлениям и выплатам  
на 2-й год планового периода 2019 год**

Таблица 2


Наименование показателя	Код строки	Код по бюджетной классификации Российской Федерации	Объем финансового обеспечения, руб (с точностью до двух знаков после запятой (0,00))							
			всего	в том числе:					поступления от приносящей доход деятельности	
				субсидии на финансовое обеспечение выполнения муниципального задания	субсидии, в соответствии с абзацем 2 п. 1 ст. 78.1 Бюджетного кодекса РФ	субсидии на осуществление капитальных вложений	средства ОМС	всего	из них гранты	
1	2	3	4	5	6	7	8	9	10	
<b>Поступления от доходов, всего:</b>	<b>1100</b>	<b>X</b>	<b>56 686 742.36</b>	<b>49 623 266.92</b>	<b>0.00</b>	<b>0.00</b>		<b>7 063 475.44</b>		
в том числе: доходы от собственности	1110	120	63 475.44	X	X	X	X	63 475.44	X	
дохода от оказания услуг, работ	1120	130	56 623 266.92	49 623 266.92	X	X		7 000 000.00		
доходы от штрафов» пеней, иных сумм принудительного изъятия	1130	140	0.00	X	X	X	X	0.00	X	
безвозмездные поступления от наднациональных организаций, правительств иностранных государств, международных финансовых организаций	1140	150	0.00	X	X	X	X	0.00	X	
иные субсидии, предоставленные из бюджета	1150	180	0.00	X	0.00	0.00	X	X	X	
прочие доходы	1160	180	0.00	X	X	X	X	0.00		
доходы от операций с активами	1180	170	0.00	X	X	X	X	0.00	X	
<b>Выплаты по расходам, всего:</b>	<b>2200</b>	<b>X</b>	<b>56 636 742.36</b>	<b>49 623 266.92</b>	<b>0.00</b>	<b>0.00</b>	<b>0.00</b>	<b>7 063 475.44</b>		
<b>в том числе: на выплаты персоналу всего:</b>	<b>2210</b>	<b>100</b>	<b>43 593 524.00</b>	<b>38 385 524.00</b>	<b>0.00</b>	<b>0.00</b>	<b>0.00</b>	<b>5 208 000.00</b>		
Фонд оплаты труда учреждений		111	33 482 000.00	29 482 000.00	0.00	0.00		4 000 000.00		
Иные выплаты персоналу учреждений, за исключением фонда оплаты труда		112	0.00		0.00	0.00		0.00		
Взносы по обязательному социальному страхованию на выплаты по оплате труда работников и иные выплаты работникам учреждений		119	10 111 524.00	8 903 524.00	0.00	0.00		1 208 000.00		
<b>социальные и иные выплаты населению, всего</b>	<b>2220</b>	<b>300</b>	<b>0.00</b>	<b>0.00</b>	<b>0.00</b>	<b>0.00</b>		<b>0.00</b>		
<b>уплату налогов, сборов и иных платежей, всего</b>	<b>2230</b>	<b>800</b>	<b>823 729.47</b>	<b>723 729.47</b>	<b>0.00</b>	<b>0.00</b>	<b>0.00</b>	<b>150 000.00</b>		
Исполнение судебных актов Российской Федерации и мировых соглашений по возмещению вреда, причиненного в результате незаконных действий (бездействия) органов государственной власти (государственных органов), органов местного самоуправления либо должностных лиц этих органов, а также в результате деятельности учреждений		831	50 000.00	0.00	0.00	0.00	0.00	50 000.00		
Уплата налога на имущество организаций и земельного налога		851	670 849.00	670 849.00	0.00	0.00		0.00		

Наименование показателя	Код строки	Код по бюджетной классификации Российской Федерации	Объем финансового обеспечения, руб (с точностью до двух знаков после запятой 0,00)						
			всего	в том числе:				поступления от приносящей доход деятельности	
				субсидии на финансовое обеспечение выполнения муниципального задания	субсидии, в соответствии с абзацем 2 п.1 ст.78 .1 Бюджетного кодекса РФ	субсидии на осуществление капитальных вложений	средства ОМС	всего	из них гранты
1	2	3	4	5	6	7	8	9	10
Уплата прочих налогов, сборов и иных платежей		852	50 000.00					50 000.00	
Уплата иных платежей		853	102 880.47	52 880.47	0.00	0.00		50 000.00	
<b>безвозмездные перечисления организациям</b>	<b>2240</b>								
<b>прочие расходы (кроме расходов на закупку товаров, работ, услуг)</b>	<b>2250</b>								
<b>расходы на закупку товаров, работ, услуг всего:</b>	<b>2260</b>	<b>200</b>	<b>12 219 488.89</b>	<b>10 514 013.45</b>	<b>0.00</b>	<b>0.00</b>	<b>0.00</b>	<b>1 705 475.44</b>	
Прочая закупка товаров, работ и услуг для обеспечения государственных (муниципальных) нужд		244	12 219 488.89	10 514 013.45	0.00	0.00		1 705 475.44	
<b>Поступление финансовых активов, всего:</b>	<b>300</b>	<b>X</b>							
из них: увеличение остатков средств	310								
прочие поступления	320								
<b>Выбытие финансовых активов, всего</b>	<b>400</b>								
Из них: уменьшение остатков средств	410								
прочие выбытия	420								
Остаток средств на начало года	500	X	0.00	0.00	0.00			0.00	
Остаток средств на конец года	600	X	0.00						

Директор

Главный бухгалтер

Исполнитель



С.А.Кулева

(расшифровка подписи)

С.А.Брыгина

(расшифровка подписи)

(расшифровка подписи)




**Показатели выплат по расходам на закупку товаров, работ, услуг  
на 2017 год**

Таблица 2.1

Наименование показателя	Код строки	Год начала закупки	Сумма выплат по расходам на закупку товаров, работ и услуг (руб.)								
			всего на закупки			в соответствии с ФЗ от 5 апреля 2013 г. №М44-ФЗ «О контрактной системе в сфере закупок товаров, работ, услуг для обеспечения государственных и муниципальных нужд»			в соответствии с ФЗ от 18 июля 2011 г. № 223-ФЗ «О закупках товаров, работ, услуг отдельными видами юридических лиц»		
			на 2017 год (очередной финансовый год)	на 2018 год (1-й год планового периода)	на 2019 год (2-й год планового периода)	на 2017 год (очередной финансовый год)	на 2018 год (1-й год планового периода)	на 2019 год (2-й год планового периода)	на 2017 год (очередной финансовый год)	на 2018 год (1-й год планового периода)	на 2019 год (2-й год планового периода)
1	2	3	4	5	6	7	8	9	10	11	12
Выплаты по расходам на закупку товаров, работ, услуг всего:	0001	X	1557075.44	1705475.44	1705475.44	0.00	0.00	0.00	1557075.44	1705475.44	1705475.44
в том числе: на оплату контрактов, заключенных до начала очередного финансового года:	1001	X	304445.68	0.00	0.00	304445.68	0.00	0.00	0.00	0.00	0.00
на закупку товаров работ, услуг по году начала закупки:	2001	2017	11110176.54	11825388.89	12219488.89	9553101.10	10119913.45	10514013.45	1557075.44	1705475.44	1705475.44

Директор



С.В.Кулева

(расшифровка подписи)

Главный бухгалтер

С.А.Брыгина



(расшифровка подписи)

Исполнитель

(расшифровка подписи)


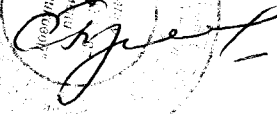
Сведения о средствах, поступающих  
во временное распоряжение учреждения (подразделения)  
на 01 января 2017 г.  
(очередной финансовый год)

Наименование показателя	Код строки	Сумма (руб., с точностью до двух знаков после запятой - 0,00)
1	2	3
Остаток средств на начало года	10	0.00
Остаток средств на конец года	20	0.00
Поступление	30	0.00
Выбытие	40	0.00

Директор:  Козлов С. В.  
Чл. Бух.:  Боронина С. А.

## Справочная информация

Наименование показателя	Код строки	Сумма (тыс. руб.)
1	2	3
Объем публичных обязательств, всего:	10	0.00
Объем бюджетных инвестиций (в части переданных полномочий государственного (муниципального) заказчика в соответствии с Бюджетным кодексом Российской Федерации), всего:	20	0.00
Объем средств, поступивших во временное распоряжение, всего:	30	0.00

Директор:  Кереев С. В.  
 Чл. Бух:  Воронин С. А.

**СВЕДЕНИЯ**

**ОБ ОПЕРАЦИЯХ С ЦЕЛЕВЫМИ СУБСИДИЯМИ, ПРЕДОСТАВЛЕННЫМИ ГОСУДАРСТВЕННОМУ (МУНИЦИПАЛЬНОМУ) УЧРЕЖДЕНИЮ НА 2017 г.**

от 01 января 2017 года

Форма по ОКУД

Государственное (муниципальное)  
учреждение (подразделение)

**Муниципальное бюджетное общеобразовательное учреждение "Лицей № 87 имени Л.И.Новиковой"**

Дата

Коды
0501016
11.01.2017
25699840
075
383
0.00

по ОКПО

ИНН/КПП

5259010975/525901001

Дата предоставления предыдущих сведений

Наименование бюджета

Бюджет города Нижнего Новгорода

по ОКТМО

Наименование органа, осуществляющего  
функции и полномочия учредителя

Департамент образования администрация города Нижнего Новгорода

Г лава по БК

Наименование органа, осуществляющего  
ведение лицевого счета

по ОК110

Единица измерения: руб (с точностью до второго десятичного знака)

по ОКЕИ

по ОКВ

(наименование иностранной валюты)

Остатки средств на начало года

Наименование субсидии	Код субсидии	Код по бюджетной классификации РФ	Код объекта ФАИП	Разрешенный к использованию остаток субсидии прошлых лет на начало 2016 г.		Суммы возврата дебиторской задолженности прошлых лет		Планируемые	
				код	сумма	код	сумма	поступления	выплаты
1	2	3	4	5	6	7	8	9	10
<b>Итого</b>						X			

Директор

С.В.Кулева

(расшифровка подписи)

Главный бухгалтер

С.А.Брыгина

(расшифровка подписи)

Ответственный  
исполнитель

С.А.Брыгина

(расшифровка подписи)

" \_\_\_\_\_ " \_\_\_\_\_ 20 \_\_\_\_ г.

Номер страницы

Всего страниц


III. Расчеты (обоснования) плановых показателей по выплатам, использование при формировании Плана

1. Расчеты (обоснования) выплат персоналу (строка 210)

Код видов расходов 621

Таблица 1.1

финансового обеспечения бюджет субсидии на финансовое обеспечение выполнения муниципального задания из бюджета субъекта Российской Федерации (местного бюджета)

1.1. Расчеты (обоснования) расходов на оплату труда

Должность, группа должностей	Установленная численность, единиц	Среднемесячный размер оплаты труда на одного работника, руб.				Ежемесячная надбавка к должностному окладу, %	Районный коэффициент 2.7 %	Фонд оплаты труда в год, руб.
		всего	в том числе:					
			по должностному окладу	по выплатам компенсационного характера	по выплатам стимулирующего характера			
2	3	4	5	6	7	8	9	10
Директор	1.00	26 000.00	26 000.00	0.00	77.00	117	0.00	677 040.00
Заместители руководителя	5.00	18 200.00	18 200.00		0.00	70	0.00	1 856 400.00
Главный бухгалтер	1.00	18 200.00	18 200.00		0.00	50	0.00	327 600.00
Зам. учебной частью	1.00	6 097.00	6 097.00		0.00	70	0.00	124 378.80
Заведующий библиотекой	1.00	9 905.00	9 905.00	1 485.75	0.00	50	0.00	178 290.00
Учитель I-IV	18.44	14 355.72	14 355.72	30 180.72	0.00	50	2 199.67	4 791 346.62
Учитель V-IX	32.94	14 509.34	14 509.34	67 004.33	0.00	35	3 913.27	7 789 549.33
Учитель X-XI	13.61	14 563.57	14 563.57	32 948.12	0.00	35	1 616.87	3 230 407.48
Президент-организатор ОБЖ	0.50	13 666.22	13 666.22	0.00	0.00	0	59.40	82 710.12
Педагог дополнительного образования	9.00	13 372.87	13 372.10	0.00	0.00	40	972.00	2 033 608.68
Педагог-психолог	1.00	14 332.10	14 332.10	0.00	0.00	30	113.40	224 941.56
Методист	1.00	8 905.73	8 905.73	0.00	0.00	50	108.00	161 599.14
Социальный педагог	1.00	10 553.19	10 553.19	0.00	0.00	28	113.40	163 457.80
Воспитатель	5.00	10 495.02	10 495.02	1 879.11	0.00	30	0.00	818 611.56
Библиотекарь	1.00	8 850.00	8 850.00	1 327.50	0.00	0	0.00	211 416.97
Бухгалтер	1.00	5 353.20	5 353.20	0.00	0.00	100	0.00	128 476.80
Специалист по охране труда	1.00	5 353.20	5 353.20	0.00	0.00	100	0.00	128 476.80
Инженер-программист	1.00	5 353.20	5 353.20	0.00	0.00	100	0.00	128 476.80
Секретарь	1.00	3 298.00	3 298.00	0.00	0.00	100	0.00	79 152.00
Машинист	1.00	10 512.47	10 512.47	0.00	0.00	100	0.00	252 299.28
Лаборант	3.00	3 455.00	3 455.00	0.00	0.00	100	0.00	248 760.00
Лаборант	1.00	3 170.00	3 170.00	0.00	0.00	100	0.00	76 080.00
Лаборант учебных занятий	15.50	3 170.00	3 170.00	1 585.00	0.00	93	0.00	1 137 006.08
Учитель	1.00	3 620.00	3 620.00	0.00	0.00		0.00	43 440.00
Учитель	1.00	6 480.00	6 480.00			90		147 744.00
Учитель по обл.	3.00	3 455.00	3 455.00	0.00	0.00	90	0.00	236 322.00
Учитель	2.00	3 170.00	3 170.00	0.00	0.00	90	0.00	142 348.18

Итого	123.99	258 395.83						25 419 940.00
есячная								
ка молодым								
алистам								12 000.00
счет								
осящей								
од								
тельности								4 000 000.00
<b>Итого:</b>			x	x	x	x	x	<b>29 431 940.00</b>

Директор: *Куреев* Куреев С.В.  
 Чл. Бух: *Бур...* Бурмисев С.А.



1.2. Расчеты (обоснования) выплат персоналу при направлении  
в служебные командировки

№ п/п	Наименование расходов	Средний размер выплаты на одного работника в день, руб.	Количество работников, чел.	Количество дней	Сумма, руб. (гр. 3 х гр. 4 х гр. 5)
1	2	3	4	5	6
-	-	-	-	-	-
-	-	-	-	-	-
	Итого:	х	х	х	0.00

Директор:

Гл. бух:



Куренко С.В.

Брагинская С.А.

1.3. Расчеты (обоснования) выплат персоналу по уходу  
за ребенком

№ п/п	Наименование расходов	Численность работников, получающих пособие	Количество выплат в год на одного работника	Размер выплаты (пособия) в месяц, руб.	Сумма, руб. (гр. 3 x гр. 4 x гр. 5)
1	2	3	4	5	6
1	Пособия по уходу за ребенком до 3-х лет	0	0	0	0.00
	Итого:	х	х	х	0.00

Директор

И. В. Буш





Куреева С. В.


Борщевская С. А.



1.4. Расчеты (обоснования) страховых взносов на обязательное страхование в Пенсионный фонд Российской Федерации, в Фонд социального страхования Российской Федерации, в Федеральный фонд обязательного медицинского страхования

№ п/п	Наименование государственного внебюджетного фонда	Размер базы для начисления страховых взносов, руб.	Сумма взноса, руб.
1	2	3	4
1	Страховые взносы в Пенсионный фонд Российской Федерации, всего	x	
1.1.	в том числе: по ставке 22,0%	25 419 940.00	5 592 358.92
1.2.	по ставке 10,0%		
1.3.	с применением пониженных тарифов взносов в Пенсионный фонд Российской Федерации для отдельных категорий плательщиков		
2	Страховые взносы в Фонд социального страхования Российской Федерации, всего	x	
2.1.	в том числе: обязательное социальное страхование на случай временной нетрудоспособности и в связи с материнством по ставке 2,9%	25 419 940.00	737 168.26
2.2.	с применением ставки взносов в Фонд социального страхования Российской Федерации по ставке 0,0%		
2.3.	обязательное социальное страхование от несчастных случаев на производстве и профессиональных заболеваний по ставке 0,2%	25 419 940.00	50 839.88
2.4.	обязательное социальное страхование от несчастных случаев на производстве и профессиональных заболеваний по ставке 0, % <*>		
2.5.	обязательное социальное страхование от несчастных случаев на производстве и профессиональных заболеваний по ставке 0, % <*>		
3	Страховые взносы в Федеральный фонд обязательного медицинского страхования, всего (по ставке 5,1%)	25 419 940.00	1 296 406.94
	Итого:	x	7 676 774.00

Директор:  Кереев С.В.  
 Гл. бух.:  Брычков С.А.



## 2. Расчеты (обоснования) расходов на социальные и иные выплаты населению

Код видов расходов \_\_\_\_\_

Источник финансового обеспечения \_\_\_\_\_

№ п/п	Наименование показателя	Размер одной выплаты, руб.	Количество выплат в год	Общая сумма выплат, руб. (гр. 3×гр. 4)
1	2	3	4	5
	Итого:	х	х	

## 3. Расчет (обоснование) расходов на уплату налогов, сборов и иных платежей

Код видов расходов \_\_\_\_\_ **851** \_\_\_\_\_

Источник финансового обеспечения \_\_\_\_\_ **местный бюджет** \_\_\_\_\_

№ п/п	Наименование расходов	Налоговая база, руб.	Ставка налога, %	Сумма исчисленного налога, подлежащего уплате, руб. (гр. 3×гр. 4/100)
1	2	3	4	5
1	Налог на имущество	3180000.00	2.20%	69960.00
2	Налог на землю	60088925.6	1%	600889.00
	Итого:		х	670849.00

Код видов расходов \_\_\_\_\_ **853** \_\_\_\_\_

Источник финансового обеспечения \_\_\_\_\_ **местный бюджет** \_\_\_\_\_

№ п/п	Наименование расходов	Налоговая база, руб.	Ставка налога, %	Сумма исчисленного налога, подлежащего уплате, руб. (гр. 3×гр. 4/100)
1	2	3	4	5
1	Налог за негативное воздействие на окружающую среду	расчет		52880.47
	Итого:		х	52880.47

## 4. Расчет (обоснование) расходов на безвозмездные перечисления организациям

Код видов расходов \_\_\_\_\_

Источник финансового обеспечения \_\_\_\_\_

№ п/п	Наименование показателя	Размер одной выплаты, руб.	Количество выплат в год	Общая сумма выплат, руб. (гр. 3×гр. 4)
1	2	3	4	5
	Итого:	х	х	

## 5. Расчет (обоснование) прочих расходов (кроме расходов на закупку товаров, работ, услуг)

Код видов расходов \_\_\_\_\_

Источник финансового обеспечения \_\_\_\_\_

№ п/п	Наименование показателя	Размер одной выплаты, руб.	Количество выплат в год	Общая сумма выплат, руб. (гр. 3×гр. 4)
1	2	3	4	5
	Итого:	х	х	

**6. Расчет (обоснование) расходов на закупку товаров, работ, услуг**

Код видов расходов 244

Источник финансового обеспечения субсидии на выполнение муниципального задания;  
предпринимательская деятельность

**6.1. Расчет (обоснование) расходов на оплату услуг связи**

№ п/п	Наименование расходов	Количество номеров	Количество платежей в год	Стоимость за единицу, руб.	Сумма, руб. (гр. 3×гр. 4×гр.5)
1	2	3	4	5	6
1	Услуги местной и внутризональной связи (телефон)	4	12	1291.67	62000.00
2	Услуги Интернет связи по передаче данных, доступ в компьютерную сеть	1	12	8300.00	99600.00
Итого:		x	x	x	161600.00

**6.2. Расчет (обоснование) расходов на оплату транспортных услуг**



№ п/п	Наименование расходов	Количество услуг перевозки	Цена услуги перевозки, руб.	Сумма, руб. (гр. 3×гр. 4)
1	2	3	4	5
Итого:				

**6.3. Расчет (обоснование) расходов на оплату коммунальных услуг**

№ п/п	Наименование показателя	Размер потребления ресурсов	Тариф (с учетом НДС), руб.	Индексация, %	Сумма, руб. (гр. 4×гр. 5×гр. 6)
1	2	4	5	6	6
1	Теплоснабжение	2912.8	1234.07	0.835173	3594610.00
2	Электроснабжение	248809	6.61	0.835160	1644630.00
3	Водоснабжение, водоотведение	5154.2	31.45		162100.00
Итого:		x	x	x	5401340.00

**6.4. Расчет (обоснование) расходов на оплату аренды имущества**


№ п/п	Наименование показателя	Количество	Ставка арендной платы	Стоимость с учетом НДС, руб.
1	2	4	5	6
Итого:		x	x	x

Директор:  *Кириллова С.В.*  
 Чл. Бух:  *Брагинская С.А.*



6.5. Расчет (обоснование) расходов на оплату работ, услуг  
по содержанию имущества


№ п/п	Наименование расходов	Объект	Количество работ (услуг)	Стоимость работ (услуг), руб.
1	2	3	4	5
1	ТО автоматической пожарной сигнализации (АПС)	Здание по адресу: 603047, Нижний Новгород, ул. Красных Зорь, д.14а	1	<b>70 000,00</b>
2	ТО комплекса технических средств (охраны)	Здание по адресу: 603047, Нижний Новгород, ул. Красных Зорь, д.14а	1	<b>2 580,00</b>
3	Замеры сопротивления	Здание по адресу: 603047, Нижний Новгород, ул. Красных Зорь, д.14а	1	<b>8 000,00</b>
4	Промывка и опрессовка ЦО	Здание по адресу: 603047, Нижний Новгород, ул. Красных Зорь, д.14а	1	<b>45 000,00</b>
5	Техническое обслуживание Стрелец Мониторинг	Здание по адресу: 603047, Нижний Новгород, ул. Красных Зорь, д.14а	1	<b>19 200,00</b>
6	Заправка картриджами	Здание по адресу: 603047, Нижний Новгород, ул. Красных Зорь, д.14а	1	<b>70 324,00</b>
7	Услуги дезинсекции и дератизации	Здание по адресу: 603047, Нижний Новгород, ул. Красных Зорь, д.14а	1	<b>20 000,00</b>
8	Утилизация пищевых отходов	Здание по адресу: 603047, Нижний Новгород, ул. Красных Зорь, д.14а	1	<b>40 000,00</b>
9	Обслуживание по доочистки воды	Здание по адресу: 603047, Нижний Новгород, ул. Красных Зорь, д.14а	1	<b>17 696,00</b>
10	Заправка огнетушителей	Здание по адресу: 603047, Нижний Новгород, ул. Красных Зорь, д.14а	1	<b>10 000,00</b>
10	Ремонт транспортных средств	Здание по адресу: 603047, Нижний Новгород, ул. Красных Зорь, д.14а	1	<b>31 360,00</b>
11	Ремонт оборудования	Здание по адресу: 603047, Нижний Новгород, ул. Красных Зорь, д.14а	1	<b>20 000,00</b>
		<b>Итого по объекту</b>		<b>354 160,00</b>
п п	Наименование расходов	Натуральные показатели	Тариф (сумма по договору на единицу, руб.)	Стоимость работ (услуг), руб.
1	Вывоз ТБО	63.93643287	499,00	31 904,28
		<b>Итого по видам услуг</b>		<b>33 583,45</b>
	<b>Итого:</b>	<b>x</b>	<b>x</b>	<b>387 743,45</b>


  
 Директор: *Буряков* Кузнецов С.В.
   
 Зам. Дир.: *Буряков* Брылев С.А.

6.5. Расчет (обоснование) расходов на оплату работ, услуг  
по содержанию имущества(внебюджетные средства)

№ п/п	Наименование расходов	Объект	Количество работ (услуг)	Стоимость работ (услуг), руб.
1	2	3	4	5
1	Текущий ремонт кабинета технологии	Здание по адресу: 603047, Нижний Новгород, ул. Красных Зорь, д.14а	1	120 000.00
2	Текущий ремонт лаборантской химии	Здание по адресу: 603047, Нижний Новгород, ул. Красных Зорь, д.14а	1	100 000.00
3	Ремонт оборудования на пищеблоке	Здание по адресу: 603047, Нижний Новгород, ул. Красных Зорь, д.14а	1	60 000.00
4	Ремонт и обслуживание системы вентиляции	Здание по адресу: 603047, Нижний Новгород, ул. Красных Зорь, д.14а	1	100 000.00
5	Ремонт мультимедийного оборудования	Здание по адресу: 603047, Нижний Новгород, ул. Красных Зорь, д.14а	1	50 000.00
6	Заправка картриджей	Здание по адресу: 603047, Нижний Новгород, ул. Красных Зорь, д.14а	1	50 000.00
7	Ремонт автомашины	Здание по адресу: 603047, Нижний Новгород, ул. Красных Зорь, д.14а	1	50 000.00
		<b>Итого по объекту</b>		<b>530 000.00</b>

Директор, *Игнатьев*  
 Г.В. Бунин




Киреев С.В.  
 Бродягин С.А.

6.6. Расчет (обоснование) расходов на оплату прочих работ, услуг

№ п/п	Наименование расходов	Количество договоров	Стоимость услуги, руб.
1	2	3	4
1	Курсы повышения квалификации	1	75 000,00
2	Сопровождение программ "1С:Бухгалтерия", Зарплата.	1	75 100,00
3	Медицинский осмотр сотрудников	1	250 000,00
4	Приобретение программного обеспечения ПК	1	149 053,25
5	Оснащение зданий приборами учета	1	152 997,50
6	Страхование транспортных средств	1	18 000,00
7	Аттестаты	1	18 935,00
	Итого:	x	739 085,75

Директор: *Гусев* Киреев С.В.  
 Зам. Бухг.: *Сидорова* Торшина С.А.




Расчет (обоснование) расходов на оплату прочих работ, услуг(внебюджетные средства)

№ п/п	Наименование расходов	Количество договоров	Стоимость услуги, руб.
1	2	3	4
1	Приобретение программного обеспечения	1	100 000.00
2	Обслуживание программного обеспечения, бух.программ	1	50 000.00
3	Обслуживание сайта	1	3 600.00
4	Модернизация системы видеонаблюдения	1	100 000.00
5	Проведение вебинаров	1	46 400.00
6	Организация охраны	1	55 000.00
Итого:		x	355 000.00

Директор:

И.В. Бун:




Куреев Киреев С.В.

Боринин С.А.

6.7. Расчет (обоснование) расходов на приобретение основных средств, материальных запасов

п/п	Наименование расходов	Количество	Средняя стоимость, руб.	Сумма, руб. (гр. 2 х гр. 3)
1	2	3	4	5
1	Комплект ученической мебели	2	100 000,00	200 000,00
2	МФУ (принтер,сканер,копир) для учебных целей	2	15 000,00	30 000,00
3	Приобретение компьютеров для учебных целей	18	75 834,96	1 365 029,25
4	Диски с учебными программами	15	5 333,33	80 000,00
5	Инструмент для кабинета технологии-настольный электролобзик	5	8 754,00	43 770,00
6	Штативы для кабинета химии	17	1 000,00	17 000,00
7	Стенд пулевой стрельбы для кабинета ОБЖ	1	139 230,00	139 230,00
8	Приобретение бумаги для ксерокса	3000	100,00	300 000,00
9	Приобретение канцтоваров для учебных расходов	1000	145,20	122 940,00
10	Приобретение учебников	2000	367,58	735 157,50
11	Приобретение медалей	5	280,00	1 330,00
	Итого:		x	3 034 456,75

Директор: *Зурабева Ксения С.В.*  
 Чл. БУР: *Суров Е. Юрьевич С.А.*






6.7. Расчет (обоснование) расходов на приобретение основных средств, материальных запасов

внебюджетные средства

№ п/п	Наименование расходов	Количество	Средняя стоимость, руб.	Сумма, руб. (гр. 2 х гр. 3)
1	2	3	4	5
1	Приобретение оборудования для радиоузла	1	150 000.00	150 000.00
2	Приобретение звукового оборудования для актового зала	1	120 000.00	120 000.00
3	Приобретение бактерицидных ультрафиолетовых ламп	5	12 000.00	60 000.00
4	Приобретение тонера	100	200.00	20 000.00
5	Приобретение электросветильников	100	650.00	65 000.00
6	Приобретение электроламп	200	60.00	12 000.00
7	Приобретение комплектующих для компьютера	1	100 000.00	100 000.00
8	Приобретение комплекта осветительных приборов для актового зала	1	100 000.00	100 000.00
9	Приобретение бумаги для ксерокса	200	100.00	20 000.00
10	Приобретение канцтоваров	100	184.75	18 475.44
	Итого:		х	665 475.44

Директор *Турсева Кезеке С. В.*

Сл. бух *Брошман С. А.*




В пачке пронумеровано, прошито и  
скреплено печатью 25 листа (ов).

Директор МБОУ «Лицей № 87  
имени Л.И.Новиковой»

*Л.И.Новиковой*





С.В.Кулева