

"УТВЕРЖДАЮ"
Директор Департамента образования
администрации города Нижнего Новгорода

И.Б. Тарасова
(подпись) (расшифровка подписи)
" 19 " февраля 20 18 г.

**План финансово-хозяйственной деятельности
на 2018,2019,2020 год**

	Форма по КФД	
" 12 " февраля 20 18 г.	Дата	12.02.2018
	по ОКПО	25699840
	по ОКЕИ	383

Наименование
муниципального
учреждения
(подразделения)

Муниципальное бюджетное
общеобразовательное учреждение "Лицей №
87 имени Л.И.Новиковой"

ИНН/КПП

5259010975/525901001

Единица измерения: руб.

Наименование органа,
осуществляющего
функции и полномочия
учредителя

Департамент образования администрации
Нижнего Новгорода

г.

Адрес фактического
местонахождения
муниципального
учреждения
(подразделения)

603047,г.Нижний Новгород,ул.Красных Зорь,д.14А

Показатели финансового состояния учреждения (подразделения)


01.01. 20 18 .

(последнюю отчетную дату)

№ п/п	Наименование показателя	Сумма, руб.
1	2	3
	Нефинансовые активы, всего:	37465056.07
	из них:	
	недвижимое имущество, всего:	12983280.97
	в том числе:	
	остаточная стоимость	431109.66
	особо ценное движимое имущество, всего:	24291995.68
	в том числе:	
	остаточная стоимость	1809740.9
	Финансовые активы, всего:	
	из них:	
	денежные средства учреждения, всего	61469.01
	в том числе:	
	денежные средства учреждения на счетах	61469.01
	денежные средства учреждения, размещенные на депозиты в кр	
	иные финансовые инструменты	
	дебиторская задолженность по доходам	135882852
	дебиторская задолженность по расходам	
	Обязательства, всего:	180983.2
	из них:	
	долговые обязательства	
	кредиторская задолженность:	180983.2
	в том числе:	
	просроченная кредиторская задолженность	

Директор:

Чл. Бух:



С. В. Кувель

С. А. Бурмисев

Показателя по поступлениям и выплатам

на 2018 год

(очередной финансовый год)

Таблица 2

Наименование показателя	Код строки	Код по бюджетной классификации Российской Федерации	Объем финансового обеспечения, руб (с точностью до двух знаков после запятой 0,00)						
			всего	в том числе:				поступления от приносящей доход деятельности	
				субсидии на финансовое обеспечение выполнения муниципального задания	субсидии, в соответствии с абзацем 2 п. 1 ст. 78.1 Бюджетного кодекса РФ	субсидии на осуществление капитальных вложений	средства ОМС	всего	из них гранты
I	2	3	4	5	6	7	8	9	10
Поступления от доходов, всего:	1100	X	53 523 948,58	45 934 684,00	0,00	0,00		7 589 264,58	
в том числе: доходы от собственности	1110	120	89 264,58	X	X	X	X	89 264,58	X
дохода от оказания услуг, работ	1120	130	53 434 684,00	45 934 684,00	X	X		7 500 000,00	
доходы от штрафов» пеней, иных сумм принудительного изъятия	1130	140	0,00	X	X	X	X	0,00	X
безвозмездные поступления от наднациональных организаций, правительств иностранных государств, международных финансовых организаций	1140	150	0,00	X	X	X	X	0,00	X
иные субсидии, предоставленные из бюджета	1150	180	0,00	X	0,00	0,00	X	X	X
прочие доходы	1160	180	0,00	X	X	X	X	0,00	
доходы от операций с активами	1180	170	0,00	X	X	X	X	0,00	X
Выплаты по расходам, всего:	2200	X	53 523 948,58	45 934 684,00	0,00	0,00	0,00	7 589 264,58	
в том числе: на выплаты персоналу всего:	2210	100	40 992 024,00	35 133 024,00	0,00	0,00	0,00	5 859 000,00	
Фонд оплаты труда учреждений		111	31 483 900,00	26 983 900,00	0,00	0,00		4 500 000,00	
Иные выплаты персоналу учреждений, за исключением фонда оплаты труда		112	0,00	0,00	0,00	0,00		0,00	
Взносы по обязательному социальному страхованию на выплаты по оплате труда работников и иные выплаты работникам учреждений		119	9 508 124,00	8 149 124,00	0,00	0,00		1 359 000,00	
социальные и иные выплаты населению, всего	2220	300	0,00	0,00	0,00	0,00		0,00	
уплату налогов, сборов и иных платежей, всего	2230	800	819 960,00	669 960,00	0,00	0,00	0,00	150 000,00	
Исполнение судебных актов Российской Федерации и мировых соглашений по возмещению вреда, причиненного в результате незаконных действий (бездействия) органов государственной власти (государственных органов), органов местного самоуправления либо должностных лиц этих органов, а также в результате деятельности учреждений		831	50 000,00	0,00	0,00	0,00	0,00	50 000,00	
Уплата налога на имущество организаций и земельного налога		851	620 060,00	620 060,00	0,00	0,00		0,00	

(очередной финансовый год)

Таблица 1


Объем финансового обеспечения (разрешено по двум показателям в единицах 0,00)

Наименование показателя	Код строки	Код по бюджетной классификации Российской Федерации	всего	в том числе:				поступления от приносящей доход деятельности	
				субсидии на финансовое обеспечение выполнения муниципального задания	субсидии, в соответствии с абзацем 2 п.1 ст.78.1 Бюджетного кодекса РФ	субсидии на осуществление капитальных вложений	средства ОМС	всего	из них гранты
Уплата прочих налогов, сборов и иных платежей		852	50 000,00					50 000,00	
Уплата иных платежей		853	99 900,00	49 900,00	0,00	0,00		50 000,00	
безвозмездные перечисления организациям	2240								
прочие расходы (кроме расходов на закупку товаров, работ, услуг)	2250								
расходы на закупку товаров, работ, услуг всего:	2260	200	11 711 964,58	10 131 700,00	0,00	0,00	0,00	1 580 264,58	
Прочая закупка товаров, работ и услуг для обеспечения государственных (муниципальных) нужд		244	11 711 964,58	10 131 700,00	0,00	0,00		1 580 264,58	
Поступление финансовых активов, всего:	300	X							
из них: увеличение остатков средств	310								
прочие поступления	320								
Выбытие финансовых активов, всего	400								
Из них: уменьшение остатков средств	410								
прочие выбытия	420								
Остаток средств на начало года	500	X	61 469,01	0,00	0,00			61 469,01	
Остаток средств на конец года	600	X	0,00					0,00	

Директор

Главный бухгалтер

Исполнитель



С.В.Кулева
(расшифровка подписи)

С.А.Брыгина
(расшифровка подписи)

С.А.Брыгина
(расшифровка подписи)

**Показатели по поступлениям и выплатам
на 1-й год планового периода 2019 год**

Таблица 2

Наименование показателя	Код строки	Код по бюджетной классификации Российской Федерации	Объем финансового обеспечения, руб (с точностью до двух знаков после запятой 0,00)						
			всего	в том числе:				поступления от приносящей доход деятельности	
				субсидии на финансовое обеспечение выполнения муниципального задания	субсидии, в соответствии с абзацем 2 п.1 ст.78.1 Бюджетного кодекса РФ	субсидии на осуществление капитальных вложений	средства ОМС	всего	из них гранты
1	2	3	4	5	6	7	8	9	10
Поступления от доходов , всего:	1100	X	54 391 848,58	46 802 584,00	0,00	0,00		7 589 264,58	
в том числе: доходы от собственности	1110	120	89 264,58	X	X	X	X	89 264,58	X
дохода от оказания услуг, работ	1120	130	54 302 584,00	46 802 584,00	X	X		7 500 000,00	
доходы от штрафов» пеней, иных сумм принудительного изъятия	1130	140	0,00	X	X	X	X	0,00	X
безвозмездные поступления от наднациональных организаций, правительств иностранных государств, международных финансовых организаций	1140	150	0,00	X	X	X	X	0,00	X
иные субсидии, предоставленные из бюджета	1150	180	0,00	X	0,00	0,00	X	X	X
прочие доходы	1160	180	0,00	X	X	X	X	0,00	
доходы от операций с активами	1180	170	0,00	X	X	X	X	0,00	X
Выплаты по расходам, всего:	2200	X	54 391 848,58	46 802 584,00	0,00	0,00	0,00	7 589 264,58	
в том числе: на выплаты персоналу всего:	2210	100	41 188 224,00	35 329 224,00	0,00	0,00	0,00	5 859 000,00	
Фонд оплаты труда учреждений		111	31 634 600,00	27 134 600,00	0,00	0,00		4 500 000,00	
Иные выплаты персоналу учреждений, за исключением фонда оплаты труда		112	0,00		0,00	0,00		0,00	
Взносы по обязательному социальному страхованию на выплаты по оплате труда работников и иные выплаты работникам учреждений		119	9 553 624,00	8 194 624,00	0,00	0,00		1 359 000,00	
социальные и иные выплаты населению, всего	2220	300	0,00	0,00	0,00	0,00		0,00	
уплату налогов, сборов и иных платежей, всего	2230	800	819 960,00	669 960,00	0,00	0,00	0,00	150 000,00	
Исполнение судебных актов Российской Федерации и мировых соглашений по возмещению вреда, причиненного в результате незаконных действий (бездействия) органов государственной власти (государственных органов), органов местного самоуправления либо должностных лиц этих органов, а также в результате деятельности учреждений		831	50 000,00	0,00	0,00	0,00	0,00	50 000,00	
Уплата налога на имущество организаций и земельного налога		851	620 060,00	620 060,00	0,00	0,00		0,00	

Наименование показателя	Код строки	Код по бюджетной классификации Российской Федерации	Объем финансового обеспечения, руб. (с точностью до двух знаков после запятой 0,00)							
			всего	в том числе:					поступления от приносящей доход деятельности	
				субсидии на финансовое обеспечение выполнения муниципального задания	субсидии, в соответствии с абзацем 2 п.1 ст.78.1 Бюджетного кодекса РФ	субсидии на осуществление капитальных вложений	средства ОМС	всего	из них гранты	
1	2	3	4	5	6	7	8	9	10	
Уплата прочих налогов, сборов и иных платежей		852	50 000,00					50 000,00		
Уплата иных платежей		853	99 900,00	49 900,00	0,00	0,00		50 000,00		
безвозмездные перечисления организациям	2240									
прочие расходы (кроме расходов на закупку товаров, работ, услуг)	2250									
расходы на закупку товаров, работ, услуг всего:	2260	200	12 383 664,58	10 803 400,00	0,00	0,00	0,00	1 580 264,58		
Прочая закупка товаров, работ и услуг для обеспечения государственных (муниципальных) нужд		244	12 383 664,58	10 803 400,00	0,00	0,00		1 580 264,58		
Поступление финансовых активов, всего:	300	X								
из них: увеличение остатков средств	310									
прочие поступления	320									
Выбытие финансовых активов, всего	400									
Из них: уменьшение остатков средств	410									
прочие выбытия	420									
Остаток средств на начало года	500	X	0,00	0,00	0,00					
Остаток средств на конец года	600	X	0,00							

Директор

С.А.Кулева

(расшифровка подписи)

Главный бухгалтер

С.А.Брыгина

(расшифровка подписи)

Исполнитель

С.А.Брыгина

(расшифровка подписи)


**Показатели по поступлениям и выплатам
на 2-й год планового периода 2020 год**

Таблица 2

Наименование показателя	Код строки	Код по бюджетной классификации Российской Федерации	Объем финансового обеспечения, руб (с точностью до двух знаков после запятой 0,00)						
			всего	в том числе:				поступления от приносящей доход деятельности	
				субсидии на финансовое обеспечение выполнения муниципального задания	субсидии, в соответствии с абзацем 2 п.1 ст.78.1 Бюджетного кодекса РФ	субсидии на осуществление капитальных вложений	средства ОМС	всего	из них гранты
1	2	3	4	5	6	7	8	9	10
Поступления от доходов , всего:	1100	X	54 665 548,58	47 076 284,00	0,00	0,00		7 589 264,58	
в том числе: доходы от собственности	1110	120	89 264,58	X	X	X	X	89 264,58	X
дохода от оказания услуг, работ	1120	130	54 576 284,00	47 076 284,00	X	X		7 500 000,00	
доходы от штрафов» пеней, иных сумм принудительного изъятия	1130	140	0,00	X	X	X	X	0,00	X
безвозмездные поступления от наднациональных организаций, правительств иностранных государств, международных финансовых организаций	1140	150	0,00	X	X	X	X	0,00	X
иные субсидии, предоставленные из бюджета	1150	180	0,00	X	0,00	0,00	X	X	X
прочие доходы	1160	180	0,00	X	X	X	X	0,00	
доходы от операций с активами	1180	170	0,00	X	X	X	X	0,00	X
Выплаты по расходам, всего:	2200	X	54 665 548,58	47 076 284,00	0,00	0,00	0,00	7 589 264,58	
в том числе: на выплаты персоналу всего:	2210	100	41 188 224,00	35 329 224,00	0,00	0,00	0,00	5 859 000,00	
Фонд оплаты труда учреждений		111	31 634 600,00	27 134 600,00	0,00	0,00		4 500 000,00	
Иные выплаты персоналу учреждений, за исключением фонда оплаты труда		112	0,00		0,00	0,00		0,00	
Взносы по обязательному социальному страхованию на выплаты по оплате труда работников и иные выплаты работникам учреждений		119	9 553 624,00	8 194 624,00	0,00	0,00		1 359 000,00	
социальные и иные выплаты населению, всего	2220	300	0,00	0,00	0,00	0,00		0,00	
уплату налогов, сборов и иных платежей, всего	2230	800	819 960,00	669 960,00	0,00	0,00	0,00	150 000,00	
Исполнение судебных актов Российской Федерации и мировых соглашений по возмещению вреда, причиненного в результате незаконных действий (бездействия) органов государственной власти (государственных органов), органов местного самоуправления либо должностных лиц этих органов, а также в результате деятельности учреждений		831	50 000,00	0,00	0,00	0,00	0,00	50 000,00	
Уплата налога на имущество организаций и земельного налога		851	620 060,00	620 060,00	0,00	0,00		0,00	

Наименование показателя	Код строки	Код по бюджетной классификации Российской Федерации	Объем финансового обеспечения, руб (с точностью до двух знаков после запятой 0,00)						
			всего	в том числе:				поступления от приносящей доход деятельности	
				субсидии на финансовое обеспечение выполнения муниципального задания	субсидии, в соответствии с абзацем 2 п.1 ст.78.1 Бюджетного кодекса РФ	субсидии на осуществление капитальных вложений	средства ОМС	всего	из них гранты
1	2	3	4	5	6	7	8	9	10
Уплата прочих налогов, сборов и иных платежей		852	50 000,00					50 000,00	
Уплата иных платежей		853	99 900,00	49 900,00	0,00	0,00		50 000,00	
безвозмездные перечисления организациям	2240								
прочие расходы (кроме расходов на закупку товаров, работ, услуг)	2250								
расходы на закупку товаров, работ, услуг всего:	2260	200	12 657 364,58	11 077 100,00	0,00	0,00	0,00	1 580 264,58	
Прочая закупка товаров, работ и услуг для обеспечения государственных (муниципальных) нужд		244	12 657 364,58	11 077 100,00	0,00	0,00		1 580 264,58	
Поступление финансовых активов, всего:	300	X							
из них: увеличение остатков средств	310								
прочие поступления	320								
Выбытие финансовых активов, всего	400								
Из них: уменьшение остатков средств	410								
прочие выбытия	420								
Остаток средств на начало года	500	X	0,00	0,00	0,00			0,00	
Остаток средств на конец года	600	X	0,00						

Директор



С.А.Кулева

(расшифровка подписи)

Главный бухгалтер

С.А.Брыгина

(расшифровка подписи)

Исполнитель

С.А.Брыгина

(расшифровка подписи)

**Показатели выплат по расходам на закупку товаров, работ, услуг
на 2018 год**

Таблица 2.1

Наименование показателя	Код строк и	Год начала закупк и	Сумма выплат по расходам на закупку товаров, работ и услуг (руб.)								
			всего на закупки			в том числе:					
						в соответствии с ФЗ от 5 апреля 2013 г. №М44-ФЗ «О контрактной системе в сфере закупок товаров, работ, услуг для обеспечения государственных и муниципальных нужд			в соответствии с ФЗ от 18 июля 2011 г. № 223- ФЗ «О закупках товаров, работ, услуг отдельными видами юридических лиц»		
			на 2018 год (очередной финансовый год)	на 2019 год (1-й год планового периода)	на 2020 год (2-й год планового периода)	на 2018 год (очередной финансовый год)	на 2019 год (1-й год планового периода)	на 2020 год (2-й год планового периода)	на 2018 год (очередной финансовый год)	на 2019 год (1-й год планового периода)	на 2020 год (2-й год планового периода)
1	2	3	4	5	6	7	8	9	10	11	12
Выплаты по расходам на закупку товаров, работ, услуг всего:	0001	X	1580264,58	1580264,58	1580264,58	0,00	0,00	0,00	1580264,58	1580264,58	1580264,58
в том числе: на оплату контрактов, заключенных до начала очередного финансового года:	1001	X	180983,20	0,00	0,00	180983,20	0,00	0,00	0,00	0,00	0,00
на закупку товаров работ, услуг по году начала закупки:	2001	2018	11530981,38	12383664,58	12657364,58	9950716,80	10 803 400,00	11 077 100,00	1 580 264,58	1 580 264,58	1 580 264,58

Директор

С.В.Кулева

(расшифровка подписи)

Главный бухгалтер


С.А.Брыгина

(расшифровка подписи)

Исполнитель

С.А.Брыгина

(расшифровка подписи)



**Сведения
о средствах, поступающих во временное распоряжение учреждения
(на очередной финансовый год и плановый период)**

Таблица 3

Наименование показателя	Код строки	Сумма (руб.)
1	2	3
Остаток средств на начало года	010	
Остаток средств на конец года	020	
Расходование	030	
Выбытие	040	

Справочная информация

Таблица 4

Наименование показателя	Код строки	Сумма (тыс.руб.)
1	2	3
Объем публичных обязательств, всего:	010	
Объем бюджетных инвестиций (в части переданных полномочий муниципального заказчика в соответствии с Бюджетным кодексом Российской Федерации), всего:	020	
Объем средств, поступивших во временное распоряжение, всего:	030	

Директор

С.В.Кулёва
(подпись)

С.В.Кулёва

(расшифровка подписи)

Главный бухгалтер

С.А.Брыгина
(подпись)

С.А.Брыгина

(расшифровка подписи)

Исполнитель

С.А.Брыгина
(подпись)


С.А.Брыгина

(расшифровка подписи)

4. Расчет (обоснование) прочих расходов (кроме расходов на закупку товаров, работ, услуг) внебюджет

Механизм финансового обеспечения поступления от оказания услуг (выполнения работ) на платной основе и от иной приносящей доход деятельности

№ п/п	Наименование показателя	Размер одной выплаты, руб.	Количество выплат в год	Общая сумма выплат, руб. (гр. 3 x гр. 4)
1	2	3	4	5
1	Пошлины, пени, штрафы	15000	10	150 000,00
Итого:		x	x	150 000,00





 Директор: *В. В. Кереев*

 Чл. БУП: *С. А. Воронин*

5.1. Расчет (обоснование) расходов на оплату услуг связи (внебюджет)

№ п/п Наименование расходов	Количество номеров	Количество платежей в год	Стоимость за единицу, руб.	Сумма, руб. (гр. 3 x гр. 4 x гр. 5)
2	3	4	5	6
Услуги местной и внутризонной связи (телефон)	3	12	555,56	20 000,00
Итого:	x	x	x	20 000,00

Директор  С. В. Кереев
 Нач. БУЧ.  С. А. Брыцкий

СВЕДЕНИЯ

ОБ ОПЕРАЦИЯХ С ЦЕЛЕВЫМИ СУБСИДИЯМИ, ПРЕДОСТАВЛЕННЫМИ ГОСУДАРСТВЕННОМУ (МУНИЦИПАЛЬНОМУ) УЧРЕЖДЕНИЮ НА 2017 г.

от 01 января 2018 года

Государственное (муниципальное)
учреждение (подразделение)

Муниципальное бюджетное общеобразовательное учреждение "Лицей № 87 имени Л.И.Новиковой"

Форма по ОКУД

Дата

по ОКПО

Дата предоставления предыдущих сведений

по ОКТМО

1 глава по БК

по ОК110

по ОКЕИ

по ОКВ

Остатки средств на начало года

Коды	
0501016	
12.02.2018	
25699840	
075	
383	
0.00	

ИНН/КПП

5259010975/525901001

Наименование бюджета

Бюджет города Нижнего Новгорода

Наименование органа, осуществляющего
функции и полномочия учредителя

Департамент образования администрация города Нижнего Новгорода


Наименование органа, осуществляющего
ведение лицевого счета

Единица измерения: руб (с точностью до второго десятичного знака)

(наименование иностранной валюты)

Наименование субсидии	Код субсидии	Код по бюджетной классификации РФ	Код объекта ФАИП	Разрешенный к использованию остаток субсидии прошлых лет на начало 2016 г.		Суммы возврата дебиторской задолженности прошлых лет		Планируемые	
				код	сумма	код	сумма	поступления	выплаты
1	2	3	4	5	6	7	8	9	10
Итого						X			

Директор



С.В. Кулева

(расшифровка подписи)

Главный бухгалтер



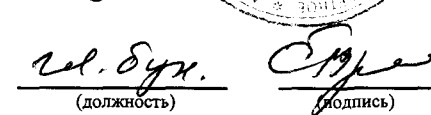
С.А. Брыгина

(расшифровка подписи)

Номер страницы

Всего страниц

Ответственный
исполнитель



С.А. Брыгина

(расшифровка подписи)

" _____ " _____ 20 ____ г.

III. Расчеты (обоснования) плановых показателей по выплатам, использование при формировании Плана

1. Расчеты (обоснования) выплат персоналу (строка 210)

Код видов расходов 621

Таблица 1.1


финансового обеспечения бюджет субсидии на финансовое обеспечение выполнения муниципального задания из бюджета субъекта Российской Федерации (местного бюджета)

1.1. Расчеты (обоснования) расходов на оплату труда

Должность, количество	Установленная численность, единиц	Среднемесячный размер оплаты труда на одного работника, руб.				Ежемесяч ная надбавка к должностн ому окладу, %	Районный коэффициент 2.7 %	Фонд оплаты труда в год, руб.
		всего	в том числе:					
			по должностному окладу	по выплатам компенсаци онного характера	по выплатам стимулирую щего характера			
2	3	4	5	6	7	8	9	10
Директор	1.00	27 040.00	27 040.00	0.00	75.50	117	0.00	704 121.60
Заместители директора	5.00	18 928.00	18 928.00		0.00	60	0.00	1 851 506.60
Главный бухгалтер	1.00	18 928.00	18 928.00		0.00	50	0.00	393 844.00
Зам. учебной комиссии	1.00	6 341.00	6 341.00		0.00	50	0.00	114 138.00
Заместующий библиотекой	1.00	14 055.00	14 055.00	2 108.25	0.00	30	0.00	219 258.00
Учитель I-IV	19.72	15 483.84	15 483.84	34 730.83	0.00	40	0.00	5 129 734.26
Учитель V-IX	35.61	15 357.64	15 357.64	71 130.95	0.00	35	0.00	8 859 546.07
Учитель X-XI	12.06	15 731.33	15 731.33	39 405.38	0.00	35	0.00	3 073 461.47
Представитель- архивист ОБЖ	0.50	14 735.52	14 735.52	0.00	0.00	0	59.40	89 125.92
Педагог высшего образовательного университета	9.00	14 234.88	14 234.88	0.00	0.00	40	972.00	2 163 977.86
Педагог-психолог	1.00	15 238.08	15 238.08	1 219.05	0.00	28		234 056.91
Методист	1.00	9 602.40	9 602.40	0.00	0.00	50		172 843.20
Социальный педагог	1.00	11 164.37	11 164.37	558.24	0.00	25		167 465.55
Воспитатель	5.00	11 282.82	11 282.82	1 449.96	0.00	30	0.00	880 059.96
Библиотекарь	1.00	12 559.00	12 559.00	1 883.85	0.00	0	0.00	211 416.97
Бухгалтер	1.00	5 566.80	5 566.80	0.00	0.00	100	0.00	133 603.20
Специалист по охране труда	1.00	5 566.80	5 566.80	0.00	0.00	85	0.00	123 582.96
Инженер- программист	1.00	5 566.80	5 566.80	0.00	0.00	85	0.00	123 582.96
Секретарь	1.00	3 430.00	3 430.00	0.00	0.00	100	0.00	82 320.00
Тьютор	1.00	14 735.52	14 735.52	1 473.55	0.00	50	0.00	265 239.36
Лаборант	3.00	3 593.00	3 593.00	0.00	0.00	50	0.00	194 022.00
Дворник	1.00	3 297.00	3 297.00	0.00	0.00	85	0.00	73 193.40
Уборщик служебных помещений	15.50	3 297.00	3 297.00	1 585.00	0.00	85	0.00	1 133 537.18
Водитель	1.00	3 765.00	3 765.00	0.00	0.00		0.00	45 180.00
Водитель	1.00	6 739.00	6 739.00			85		149 605.80
Рабочий по обл. здания	3.00	3 593.00	3 593.00	0.00	0.00	85	0.00	239 293.80
Гардеробщик	2.00	3 297.00	3 297.00	0.00	0.00	85	0.00	144 182.98

Итого	126.39	283 128.80						26 971 900.00
Ежемесячная надбавка молодым специалистам								12 000.00
Зарботная плата на счет привносящей деятельности								4 500 000.00
Итого:			x	x	x	x	x	31 483 900.00

Директор: *Сундба С. В. Кежелев*
 Чл. Бух.: *Сундба С. А. Брэннес*



1.2. Расчеты (обоснования) выплат персоналу при направлении
в служебные командировки

№ п/п	Наименование расходов	Средний размер выплаты на одного работника в день, руб.	Количество работников, чел.	Количество дней	Сумма, руб. (гр. 3 x гр. 4 x гр. 5)
1	2	3	4	5	6
-	-	-	-	-	-
-	-	-	-	-	-
	Итого:	х	х	х	0.00

Директор:  *Курелва*
Н. Бух.: *А. Горюнов*

1.3. Расчеты (обоснования) выплат персоналу по уходу
за ребенком

№ пп	Наименование расходов	Численность работников, получающих пособие	Количество выплат в год на одного работника	Размер выплаты (пособия) в месяц, руб.	Сумма, руб. (гр. 3 x гр. 4 x гр. 5)
1	2	3	4	5	6
1	Пособия по уходу за ребенком до 3-х лет	0	0	0	0.00
	Итого:	х	х	х	0.00

Директор:

гл. бух:



С. В. Козель


С. А. Горюхи

1.4. Расчеты (обоснования) страховых взносов на обязательное страхование в Пенсионный фонд Российской Федерации, в Фонд социального страхования Российской Федерации, в Федеральный фонд обязательного медицинского страхования

№ п/п	Наименование государственного внебюджетного фонда	Размер-базы для начисления страховых взносов, руб.	Сумма взноса, руб.
1	2	3	4
1	Страховые взносы в Пенсионный фонд Российской Федерации, всего	x	
	в том числе:		
1.1.	по ставке 22,0%	26 971 900.00	5 933 806.00
1.2.	по ставке 10,0%		
1.3.	с применением пониженных тарифов взносов в Пенсионный фонд Российской Федерации для отдельных категорий плательщиков		
2	Страховые взносы в Фонд социального страхования Российской Федерации, всего	x	
	в том числе:		
2.1.	обязательное социальное страхование на случай временной нетрудоспособности и в связи с материнством по ставке 2,9%	26 971 900.00	782 185.00
2.2.	с применением ставки взносов в Фонд социального страхования Российской Федерации по ставке 0,0%		
2.3.	обязательное социальное страхование от несчастных случаев на производстве и профессиональных заболеваний по ставке 0,2%	26 971 900.00	53 943.00
2.4.	обязательное социальное страхование от несчастных случаев на производстве и профессиональных заболеваний по ставке 0, % <*>		
2.5.	обязательное социальное страхование от несчастных случаев на производстве и профессиональных заболеваний по ставке 0, % <*>		
3	Страховые взносы в Федеральный фонд обязательного медицинского страхования, всего (по ставке 5,1%)	26 971 900.00	1 375 566.00
	Итого:	x	8 145 500.00

Директор:

Зел. бух:



С.В. Кереков

С.А. Бромберг

2. Расчеты (обоснования) расходов на социальные и иные выплаты населению

Код видов расходов _____

Источник финансового обеспечения _____

№ п/п	Наименование показателя	Размер одной выплаты, руб.	Количество выплат в год	Общая сумма выплат, руб. (гр. 3×гр. 4)
1	2	3	4	5
	Итого:	x	x	

3. Расчет (обоснование) расходов на уплату налогов, сборов и иных платежей

Код видов расходов _____ **851** _____

Источник финансового обеспечения _____ **местный бюджет** _____

№ п/п	Наименование расходов	Налоговая база, руб.	Ставка налога, %	Сумма исчисленного налога, подлежащего уплате, руб. (гр. 3×гр. 4/100)
1	2	3	4	5
1	Налог на имущество	2940909.00	2.20%	64700.00
2	Налог на землю	60088925.6	1%	555360.00
	Итого:		x	620060.00

Код видов расходов _____ **853** _____

Источник финансового обеспечения _____ **местный бюджет** _____

№ п/п	Наименование расходов	Налоговая база, руб.	Ставка налога, %	Сумма исчисленного налога, подлежащего уплате, руб. (гр. 3×гр. 4/100)
1	2	3	4	5
1	Налог за негативное воздействие на окружающую среду	расчет		49900.00
	Итого:		x	49900.00

4. Расчет (обоснование) расходов на безвозмездные перечисления организациям

Код видов расходов _____

Источник финансового обеспечения _____

№ п/п	Наименование показателя	Размер одной выплаты, руб.	Количество выплат в год	Общая сумма выплат, руб. (гр. 3×гр. 4)
1	2	3	4	5
	Итого:	x	x	

5. Расчет (обоснование) прочих расходов (кроме расходов на закупку товаров, работ, услуг)

Код видов расходов _____

Источник финансового обеспечения _____

№ п/п	Наименование показателя	Размер одной выплаты, руб.	Количество выплат в год	Общая сумма выплат, руб. (гр. 3×гр. 4)
1	2		4	5
	Итого:		x	

Директор *Иванов Р. В. Кереев*
 Ул. Бух. : *Смирнов С. А. Брашнев*

6. Расчет (обоснование) расходов на закупку товаров, работ, услуг

Видов расходов

244

субсидии на выполнение муниципального задания;
предпринимательская деятельность

Источник финансового обеспечения

6.1. Расчет (обоснование) расходов на оплату услуг связи

№ п/п	Наименование расходов	Количество номеров	Количество платежей в год	Стоимость за единицу, руб.	Сумма, руб. (гр. 3×гр. 4×гр.5)
1	2	3	4	5	6
1	Услуги местной и внутризональной связи (телефон)	4	12	1175.00	56400.00
2	Услуги Интернет связи по передаче данных, доступ в компьютерную сеть	1	12	8300.00	99600.00
Итого:		x	x	x	156000.00

6.2. Расчет (обоснование) расходов на оплату транспортных услуг

№ п/п	Наименование расходов	Количество услуг перевозки	Цена услуги перевозки, руб.	Сумма, руб. (гр. 3×гр. 4)
1	2	3	4	5
Итого:				

6.3. Расчет (обоснование) расходов на оплату коммунальных услуг


№ п/п	Наименование показателя	Размер потребления ресурсов	Тариф (с учетом НДС), руб.	Индексация, %	Сумма, руб. (гр. 4×гр. 5×гр. 6)
1	2	4	5	6	6
1	Теплоснабжение	1805.34	2191.06		3955600.00
2	Электроснабжение	213473.54	7.37		1573300.00
3	Водоснабжение, водоотведение	5224.63	49.86		260500.00
Итого:		x	x	x	5789400.00

6.4. Расчет (обоснование) расходов на оплату аренды имущества

№ п/п	Наименование показателя	Количество	Ставка арендной платы	Стоимость с учетом НДС, руб.
1	2	4	5	6
Итого:		x	x	x

Директор:

Чел. бух.:




С.В. Кереева

С.А. Брагинец

6.5. Расчет (обоснование) расходов на оплату работ, услуг
по содержанию имущества

№ п/п	Наименование расходов	Объект	Количество работ (услуг)	Стоимость работ (услуг), руб.
1	2	3	4	5
1	ТО автоматической пожарной сигнализации (АПС)	Здание по адресу: 603047, Нижний Новгород, ул. Красных Зорь, д.14а	1	70 000,00
2	ТО комплекса технических средств (охраны)	Здание по адресу: 603047, Нижний Новгород, ул. Красных Зорь, д.14а	1	2 580,00
3	Замеры сопротивления	Здание по адресу: 603047, Нижний Новгород, ул. Красных Зорь, д.14а	1	8 000,00
4	Промывка и опрессовка ЦО	Здание по адресу: 603047, Нижний Новгород, ул. Красных Зорь, д.14а	1	45 000,00
5	Техническое обслуживание Стрелец Мониторинг	Здание по адресу: 603047, Нижний Новгород, ул. Красных Зорь, д.14а	1	19 200,00
6	Заправка картриджами	Здание по адресу: 603047, Нижний Новгород, ул. Красных Зорь, д.14а	1	20 406,00
-	Услуги дезинсекции и дератизации	Здание по адресу: 603047, Нижний Новгород, ул. Красных Зорь, д.14а	1	20 000,00
8	Утилизация пищевых отходов	Здание по адресу: 603047, Нижний Новгород, ул. Красных Зорь, д.14а	1	40 000,00
9	Обслуживание по доочистки воды	Здание по адресу: 603047, Нижний Новгород, ул. Красных Зорь, д.14а	1	21 044,00
10	Заправка огнетушителей	Здание по адресу: 603047, Нижний Новгород, ул. Красных Зорь, д.14а	1	10 000,00
10	Ремонт транспортных средств	Здание по адресу: 603047, Нижний Новгород, ул. Красных Зорь, д.14а	1	50 000,00
11	Ремонт оборудования	Здание по адресу: 603047, Нижний Новгород, ул. Красных Зорь, д.14а	1	50 000,00
		Итого по объекту		356 230,00
№ п/п	Наименование расходов	Натуральные показатели	Тариф (сумма по договору на единицу, руб.)	Стоимость работ (услуг), руб.
11	Вывоз ТБО	171.5991984	499,00	85 628,00
		Итого по видам услуг		85 628,00
	Итого:	x	x	441 858,00

Директор: *Ильина С.В. Кудель*
 Ил. Бух.: *Степанов А.А. Брешина*



6.5. Расчет (обоснование) расходов на оплату работ, услуг
по содержанию имущества(внебюджетные средства)

№ п/п	Наименование расходов	Объект	Количество работ (услуг)	Стоимость работ (услуг), руб.
1	2	3	4	5
1	Текущий ремонт кабинета технологии	Здание по адресу: 603047, Нижний Новгород, ул. Красных Зорь, д.14а	2	120 000,00
2	Текущий ремонт лаборантской химии	Здание по адресу: 603047, Нижний Новгород, ул. Красных Зорь, д.14а	1	80 400,00
3	Ремонт оборудования на пищеблоке	Здание по адресу: 603047, Нижний Новгород, ул. Красных Зорь, д.14а	1	60 000,00
4	Ремонт и обслуживание системы вентиляции	Здание по адресу: 603047, Нижний Новгород, ул. Красных Зорь, д.14а	1	50 000,00
5	Ремонт мультимедийного оборудования	Здание по адресу: 603047, Нижний Новгород, ул. Красных Зорь, д.14а	1	50 000,00
6	Заправка картриджей	Здание по адресу: 603047, Нижний Новгород, ул. Красных Зорь, д.14а	1	20 000,00
		Итого по объекту		380 400,00

Директор:

Чл. Бух:



С.В. Кереев


С.А. Вьюжнев

6.6. Расчет (обоснование) расходов на оплату прочих работ, услуг

№ п/п	Наименование расходов	Количество договоров	Стоимость услуги, руб.
1	2	3	4
1	Курсы повышения квалификации	1	100 000,00
2	Сопровождение программ "1С:Бухгалтерия", Зарплата.	1	80 000,00
3	Медицинский осмотр сотрудников	1	200 000,00
4	Приобретение программного обеспечения ПК	1	60 000,00
5	Оснащение зданий приборами учета	1	0,00
6	Страхование транспортных средств	1	18 000,00
7	Аттестаты	1	19 000,00
	Итого:	x	477 000,00

Директор:

З. Бух.:



С. В. Козлов

С. А. Брагина

5.6. Расчет (обоснование) расходов на оплату прочих работ, услуг (внебюджетные средства)

№ п/п	Наименование расходов	Количество договоров	Стоимость услуги, руб.
1	2	3	4
1	Приобретение программного обеспечения	1	50 000,00
2	Обслуживание программного обеспечения, бух. программ	5	50 000,00
3	Обслуживание сайта	1	3 600,00
4	Модернизация системы видеонаблюдения	2	100 000,00
5	Проведение вебинаров	1	26 400,00
6	Организация охраны	1	55 000,00
7	Курсы повышения квалификации	4	50 000,00
8	Приобретение справочной, официальной и периодической литературы (подписка)	2	20 000,00
Итого:		x	355 000,00

Директор:

Чел. Бух.:





С. В. Кереев

О. А. Брюшнев

6.7. Расчет (обоснование) расходов на приобретение основных средств, материальных запасов

№ п/п	Наименование расходов	Количество	Средняя стоимость, руб.	Сумма, руб. (гр. 2 х гр. 3)
1	2	3	4	5
1	Комплект ученической мебели	2	100 000,00	200 000,00
2	МФУ (принтер,сканер,копир) для учебных целей	2	15 000,00	30 000,00
3	Приобретение компьютеров для учебных целей	20	79 941,50	1 598 830,00
4	Диски с учебными программами	15	5 333,33	80 000,00
5	Инструмент для кабинета технологии-настольный	5	8 754,00	43 770,00
6	Штативы для кабинета химии	17	1 000,00	17 000,00
7	Приобретение бумаги для ксерокса	3000	100,00	300 000,00
8	Приобретение канцтоваров для учебных расходов	1000	145,20	145 200,00
9	Приобретение учебников	2000	475,00	950 000,00
10	Приобретение медалей	5	420,00	2 100,00
	Итого:		x	3 366 900,00

Директор:  А.В. Кузнецов
 Чл. Бух:  С.А. Боровикова

6.7. Расчет (обоснование) расходов на приобретение основных средств, материальных запасов

внебюджетные средства

№ п/п	Наименование расходов	Количество	Средняя стоимость, руб.	Сумма, руб. (гр. 2 х гр. 3)
1	2	3	4	5
1	Приобретение оборудования для радиоузла	1	150 000.00	150 000.00
2	Приобретение звукового оборудования для актового зала	1	120 000.00	120 000.00
3	Приобретение тонера	100	200.00	20 000.00
4	Приобретение электросветильников	70	642.86	45 000.00
5	Приобретение электроламп	200	60.00	12 000.00
6	Приобретение комплектующих для компьютера	40	2 500.00	100 000.00
7	Приобретение хозяйственных товаров	100	1 500.00	150 000.00
8	Приобретение бумаги для ксерокса	125	200.00	25 000.00
9	Приобретение канцтоваров	100	212.65	21 264.58
	Итого:		x	643 264.58

Директор: *Зубов С. В. Кереев*

И. Бух: *Ступин С. А. Брагин*

Пронумеровано, прошнуровано
и скреплено печатью 26 листов
директор МБОУ «Лицей № 87
имени Л.И.Новиковой»


С.В.Кулёва

