



"УТВЕРЖДАЮ"

Директор

(подпись) \_\_\_\_\_

МБОУ "Лицей № 87 имени Л.И.Новиковой"

(наименование органа - учредителя (учреждения))

С.В.Кулёва

(расшифровка подписи)

31 декабря 20 19 г.

План финансово-хозяйственной деятельности на 20 20 г.  
(на 20 20 г. и плановый период 20 21 и 20 22 годов <sup>1</sup>;

от "31" декабря 20 19 г.<sup>2</sup>

Орган, осуществляющий

функции и полномочия учредителя Департамент образования администрации города Нижнего Новгорода

Учреждение МБОУ «Лицей № 87 имени Л.И.Новиковой»

Единица измерения: руб.

Дата

по Сводному реестру

глава по БК

по Сводному реестру

ИНН

КПП

по ОКЕИ

Коды

22305529

075

5259010975

525901001

383

Раздел 1. Поступления и выплаты

Наименование показателя	Код строки	Код по бюджетной классификации	и-ческий	Сумма			за пределами планового периода
				на 20 20 г. текущий финансовый	на 20 21 г. первый год	на 20 22 г. второй год	
1	2	3	4	5	6	7	8
Остаток средств на начало текущего финансового года <sup>5</sup>	0001	x	x	699 513,97	0,00	0,00	
Остаток средств на конец текущего финансового года <sup>5</sup>	0002	x	x	0,00	0,00	0,00	
<b>Доходы, всего:</b>	<b>1000</b>			<b>65 482 188,00</b>	<b>65 507 968,00</b>	<b>64 992 148,00</b>	
в том числе:							
доходы от собственности, всего	1100			0,00	0,00	0,00	
в том числе:							
доходы от операционной аренды	1110	120	121	0,00	0,00	0,00	
доходы от оказания услуг, работ, компенсации затрат учреждений, всего	1200			64 821 628,00	64 847 408,00	64 331 588,00	
в том числе:							
(муниципального) задания за счет средств бюджета публично-правового образования, создавшего учреждение	1210	130	131	54 121 628,00	54 147 408,00	53 631 588,00	
иная приносящая доход деятельность	1230	130	131	10 700 000,00	10 700 000,00	10 700 000,00	
доходы от штрафов, пеней, иных сумм принудительного изъятия, всего	1300	140	140	0,00	0,00	0,00	
безвозмездные денежные поступления, всего	1400	150	150	0,00	0,00	0,00	
прочие доходы, всего	1500			660 560,00	660 560,00	660 560,00	
в том числе:							
целевые субсидии	1510	180	152	660 560,00	660 560,00	660 560,00	
доходы от операций с активами, всего	1900						
прочие поступления, всего <sup>6</sup>	1980	x					
<b>Расходы, всего</b>	<b>2000</b>	<b>x</b>	<b>200</b>	<b>65 482 188,00</b>	<b>65 507 968,00</b>	<b>64 992 148,00</b>	
в том числе: на выплаты персоналу, всего	2100	x		50 694 504,00	50 964 704,00	50 158 204,00	x
оплата труда, всего	2110	111		38 959 180,00	39 166 680,00	38 547 280,00	x
в том числе: заработная плата	2110	111	211	38 859 180,00	39 066 680,00	38 447 280,00	x
социальные пособия и компенсации персоналу в денежной форме	2120	111	266	100 000,00	100 000,00	100 000,00	x


Наименование показателя	Код строки	код по бюджетной классификации Российской Федерации	экономический показатель	Сумма			за пределами планового периода
				на 20 20 г. текущий финансовый год	на 20 21 г. первый год	на 20 22 г. второй год	
1	2	3	4	5	6	7	8
иные выплаты персоналу учреждений, за исключением фонда оплаты труда, всего	2120	112		0,00	0,00	0,00	x
в том числе: прочие выплаты персоналу, в том числе компенсационного характера	2120	112	266	0,00	0,00	0,00	x
взносы по обязательному социальному страхованию на выплаты по оплате труда работников и иные выплаты работникам учреждений, всего	2140	119	213	11 735 324,00	11 798 024,00	11 610 924,00	x
в том числе: на выплаты по оплате труда	2141	119	213	11 735 324,00	11 798 024,00	11 610 924,00	x
<b>социальные и иные выплаты населению, всего</b>	<b>2200</b>	<b>300</b>	<b>300</b>	<b>0,00</b>	<b>0,00</b>	<b>0,00</b>	<b>x</b>
<b>уплата налогов, сборов и иных платежей, всего</b>	<b>2300</b>	<b>850</b>	<b>850</b>	<b>714 614,00</b>	<b>714 614,00</b>	<b>714 614,00</b>	<b>x</b>
из них:							
налог на имущество организаций и земельный налог	2310	851	291	606 614,00	606 614,00	606 614,00	x
иные налоги (включаемые в состав расходов) в бюджеты бюджетной системы	2320	852					x
уплата штрафов (в том числе административных), пеней, иных платежей	2330	853	291	108 000,00	108 000,00	108 000,00	x
<b>безвозмездные перечисления организациям и физическим лицам, всего</b>	<b>2400</b>	<b>x</b>	<b>x</b>				<b>x</b>
<b>прочие выплаты (кроме выплат на закупку товаров, работ, услуг)</b>	<b>2500</b>	<b>x</b>	<b>x</b>	<b>50 000,00</b>	<b>50 000,00</b>	<b>50 000,00</b>	<b>x</b>
возмещению вреда, причиненного в результате деятельности учреждения	2520	831		50 000,00	50 000,00	50 000,00	x
<b>расходы на закупку товаров, работ, услуг, всего <sup>7</sup></b>	<b>2600</b>	<b>x</b>	<b>x</b>	<b>14 023 070,00</b>	<b>13 778 650,00</b>	<b>14 069 330,00</b>	
прочую закупку товаров, работ и услуг, всего	2640	244	220	14 023 070,00	13 778 650,00	14 069 330,00	
из них:							
услуги связи	2641	244	221	170 000,00	170 000,00	170 000,00	
коммунальные услуги	2642	244	223	7 053 670,00	6 830 770,00	7 121 450,00	
работы, услуги по содержанию имущества	2643	244	225	1 111 100,00	1 089 580,00	1 089 580,00	
прочие работы, услуги	2644	244	226	932 620,00	932 620,00	932 620,00	
увеличение стоимости основных средств	2645	244	310	4 135 080,00	4 135 080,00	4 135 080,00	
увеличение стоимости строительных материалов	2646	244	344	0,00	0,00	0,00	
увеличение стоимости прочих материальных запасов	2648	244	346	600 000,00	600 000,00	600 000,00	
увеличение стоимости прочих материальных запасов однократного применения	2649	244	349	20 600,00	20 600,00	20 600,00	
капитальные вложения в объекты государственной (муниципальной) собственности,	2650	400					
в том числе:	2651	406					
государственными (муниципальными) учреждениями	2652	407					
<b>Выплаты, уменьшающие доход, всего <sup>8</sup></b>	<b>3000</b>	<b>100</b>	<b>100</b>	<b>0,00</b>	<b>0,00</b>	<b>0,00</b>	<b>x</b>
в том числе:	3010						x
налог на добавленную стоимость <sup>8</sup>	3020						x
прочие налоги, уменьшающие доход <sup>8</sup>	3030						x
<b>Прочие выплаты, всего <sup>9</sup></b>	<b>4000</b>	<b>x</b>	<b>x</b>	<b>0,00</b>	<b>0,00</b>	<b>0,00</b>	<b>x</b>
из них:	4010	610					x



Раздел 2. Сведения по выплатам на закупки товаров, работ, услуг <sup>10</sup>

№ п/п	Наименование показателя	Коды строк	Год начала закупки	Сумма			
				на 20 20 г. (текущий финансовый год)	на 20 21 г. (первый год планового периода)	на 20 22 г. (второй год планового периода)	в пределах планового периода
1	2	3	4	5	6	7	8
<b>1</b>	<b>Выплаты на закупку товаров, работ, услуг, всего <sup>11</sup></b>	<b>26000</b>	<b>x</b>	<b>14 023 070,00</b>	<b>13 778 650,00</b>	<b>14 069 330,00</b>	
1.1	в том числе: по контрактам (договорам), заключенным до начала текущего финансового года без применения норм Федерального закона от 5 апреля 2013 г. № 44-ФЗ "О контрактной системе в сфере закупок товаров, работ, услуг для обеспечения государственных и муниципальных нужд" (Собрание законодательства Российской Федерации, 2013, № 14, ст. 1652; 2018, № 32, ст. 5104) (далее - Федеральный закон № 44-ФЗ) и Федерального закона от 18 июля 2011 г. № 223-ФЗ "О закупках товаров, работ, услуг отдельными видами юридических лиц" (Собрание законодательства Российской Федерации, 2011, № 30, ст. 4571; 2018, № 32, ст. 5135) (далее - Федеральный закон № 223-ФЗ) <sup>12</sup>	26100	x	0,00	0,00	0,00	
1.2	по контрактам (договорам), планируемым к заключению в соответствующем финансовом году без применения норм Федерального закона № 44-ФЗ и Федерального закона № 223-ФЗ <sup>12</sup>	26200	x	0,00	0,00	0,00	
1.3	по контрактам (договорам), заключенным до начала текущего финансового года с учетом требований Федерального закона № 44-ФЗ и Федерального закона № 223-ФЗ <sup>13</sup>	26300	x	228 696,78	0,00	0,00	
1.4	по контрактам (договорам), планируемым к заключению в соответствующем финансовом году с учетом требований Федерального закона № 44-ФЗ и Федерального закона № 223-ФЗ <sup>13</sup>	26400	x	13 794 373,22	13 778 650,00	14 069 330,00	
1.4.1	в том числе: за счет субсидий, предоставляемых на финансовое обеспечение выполнения государственного (муниципального) задания	26410	x	11 919 373,22	11 903 650,00	12 194 330,00	
1.4.1.1	в том числе: в соответствии с Федеральным законом № 44-ФЗ	26411	x	11 919 373,22	11 903 650,00	12 194 330,00	
1.4.1.2	в соответствии с Федеральным законом № 223-ФЗ <sup>14</sup>	26412	x	0,00	0,00	0,00	
1.4.2	за счет субсидий, предоставляемых в соответствии с абзацем вторым пункта 1 статьи 78.1 Бюджетного кодекса Российской Федерации	26420	x	439 000,00	439 000,00	439 000,00	
1.4.2.1	в том числе: в соответствии с Федеральным законом № 44-ФЗ	26421	x	439 000,00	439 000,00	439 000,00	
1.4.2.2	в соответствии с Федеральным законом № 223-ФЗ <sup>14</sup>	26422	x	0,00	0,00	0,00	
1.4.3	за счет субсидий, предоставляемых на осуществление капитальных вложений <sup>15</sup>	26430	x	0,00	0,00	0,00	
1.4.4	за счет средств обязательного медицинского страхования	26440	x	0,00	0,00	0,00	
1.4.4.1	в том числе: в соответствии с Федеральным законом № 44-ФЗ	26441	x	0,00	0,00	0,00	
1.4.4.2	в соответствии с Федеральным законом № 223-ФЗ <sup>14</sup>	26442	x	0,00	0,00	0,00	
1.4.5	за счет прочих источников финансового обеспечения	26450	x	1 436 000,00	1 436 000,00	1 436 000,00	
1.4.5.1	в том числе: в соответствии с Федеральным законом № 44-ФЗ	26451	x	1 436 000,00	0,00	0,00	
1.4.5.2	в соответствии с Федеральным законом № 223-ФЗ	26452	x	0,00	1 436 000,00	1 436 000,00	

№ п/п	Наименование показателя	Коды строк	Год начала закупки	Суммы			за пределами планового периода
				на 20 20 г. (текущий финансовый год)	на 20 21 г. (первый год планового периода)	на 20 22 г. (второй год планового периода)	
1	2	3	4	5	6	7	8
2	Итого по контрактам, планируем к заключению в соответствующем финансовом году в соответствии с Федеральным законом № 44-ФЗ, по соответствующему году закупки <sup>16</sup>	26500	х	13 794 373,22	12 342 650,00	12 633 330,00	
	в том числе по году начала закупки:	26510		13 794 373,22	12 342 650,00	12 633 330,00	
3	Итого по договорам, планируем к заключению в соответствующем финансовом году в соответствии с Федеральным законом № 223-ФЗ, по соответствующему году закупки	26600	х	0,00	1 436 000,00	1 436 000,00	
	в том числе по году начала закупки:	26510					
			2020	0,00			
			2021		1 436 000,00		
			2022			1 436 000,00	



Руководитель учреждения  
(уполномоченное лицо учреждения)

Директор  
(должность)

*Кулёва*  
(подпись)

С.В.Кулёва  
(расшифровка подписи)

Исполнитель

Главный бухгалтер  
(должность)

*Брыгина*  
(подпись)

С.А.Брыгина  
(фамилия, инициалы)

(831)224-48-04  
телефон

" 31 " декабря 20 19 г.

СОГЛАСОВАНО



Департамент образования администрации г. Нижнего Новгорода  
(наименование должности уполномоченного лица органа-учредителя)

Е.А.Платонова  
(расшифровка подписи)



Приложение № 3  
к Требованиям к плану финансово-хозяйственной деятельности  
государственного (муниципального) учреждения, утвержденным  
приказом Министерства финансов Российской Федерации от 28.07.2010 № 81н  
(дополнительно включено приказом Министерства финансов Российской Федерации  
от 29.08.2016 № 142н)

### Расчеты (обоснования) к плану финансово-хозяйственной деятельности

#### 1. Расчеты (обоснования) расчеты выплат персоналу

#### 1.1. Расчеты (обоснования) расходов на оплату труда (строка 2110)

Код видов расходов

111

Источник финансового обеспечения

Субсидии на выполнение муниципального задания, доходы от приносящей доход деятельности

N п/п	Должность, группа должностей	Устан овлен ная числе нность	Среднемесячный размер оплаты труда на одного работника, руб.			Ежемесячная надбавка к должностному окладу, %	Райо нны й коэф фици	Фонд оплаты труда в год, руб. (гр.3 x гр.4 x (1 + гр.8/100) x гр.9 x 12)	
			всего	в том числе:					
				по должностному окладу	по выплатам компенсационного характера				по выплатам стимулирующего характера
1	2	3	4	5	6	7	8	9	10
1	Директор	1	28176,00	28176,00		75,50	117,00		1083703,04
2	Заместитель директора	5	19723,00	19723,00			90,00		3748422,00
5	Главный бухгалтер	1	19723,00	19723,00			70,00		602349,20
6	Руководитель структурного подразделения	1	6607,00	6607,00			150,00		448210,00
7	Заведующий библиотекой	1	14645,00	14645,00		2196,75	100,00		501480,00
8	Педагог-библиотекарь	1	16063,48	16063,48	2409,52		30,00		350590,29
9	Учитель I-IV	20,39	20110,61	15423,67	4686,94		40,00		4517164,34

10	Учитель V-IX	37,94	20865,24	15255,40	5609,84		35,00		211070,78
11	Учитель X-XI	9,78	21659,54	15395,35	6264,19		35,00		250186,12
12	Педагог дополнительного образования	9,0	13731,30	13731,30			50,00		2174470,60
13	Преподаватель-организатор ОБЖ	0,5	14735,52	14735,52			59,40		88413,12
14	Педагог-организатор	3,0	11164,80	11164,80			120,00		884252,16
15	Педагог-психолог	1,0	15238,08	15238,08	1066,67		45,00		365142,59
16	Социальный педагог	1,0	13397,76	13397,76	558,24		50,00		271159,68
17	Выплата компенсации педагогическим работникам за подготовку и проведение ГИА								170180,00
18	Бухгалтер	1,0	5800,80	5800,80			250,00		423633,60
19	Специалист по охране труда	1,0	5800,80	5800,80			150,00		264024,00
20	Секретарь учебной части	1,0	3831,00	3831,00			250,00		200902,00
21	Лаборант	3,0	3744,00	3744,00			100,00		436680,00
22	Дворник	1,0	3436,00	3436,00			250,00		154312,00
23	Уборщик служебных помещений	15,5	3436,00	3436,00	1718,00		250,00		2336836,00
24	Рабочий по комплексному обслуживанию и ремонту зданий	3,0	3745,00	3745,00			225,00		438165,00
25	Гардеробщик	2,0	3436,00	3436,00			100,00		270720,00
26	Инженер-программист	1,0	5800,80	5800,80			200,00		208828,80
27	Делопроизводитель	1,0	3574,00	3574,00			250,00		205108,00
28	Старшая вожатая	1,0	8233,20	8233,20					98798,40
27	Тьютор	1,0	10060,80	10060,80	1237,96		100,00		371459,20
28	Методист	1,0	9602,40	9602,40			70,00		205888,96
29	Водитель	1,0	7022,00	7022,00	1755,50		100,00		218518,00
30	Ежемесячная надбавка молодым специалистам								12000,00
31	Заработная плата за счет приносящей доход деятельности								7000000,00
Итого:		x	313363,13	x	x	x	x	x	38959180,00



**1.2. Расчеты (обоснования) пособий за первые три дня временной нетрудоспособности за счет средств работодателя, в случае заболевания работника или полученной травмы (за исключением несчастных случаев на производстве и профессиональных заболеваний) (КВР 111)**


N п/п	Наименование расходов	Средний размер выплаты на одного работника в день, руб.	Количество работников, чел.	Количество дней	Сумма, руб. (гр.3 x гр.4 x гр.5)
1	2	3	4	5	6
	иные выплаты персоналу учреждения, за исключением фонда оплаты труда				0,00
	Итого:	x	x	x	0,00



**1.3. Расчеты (обоснования) выплат персоналу по уходу за ребенком (строка 2120)**

N п/п	Наименование расходов	Численность работников, получающих пособие	Количество выплат в год на одного работника	Размер выплаты (пособия) в месяц, руб.	Сумма, руб. (гр.3 x гр.4 x гр.5)
1	2	3	4	5	6
	Компенсация по уходу за ребенком до трех лет				
	Итого:	x	x	x	0,00

**1.4. Расчеты (обоснования) страховых взносов на обязательное страхование в Пенсионный фонд Российской Федерации, в Фонд социального страхования Российской Федерации, в Федеральный фонд обязательного медицинского страхования (строка 2140)**

N п/п	Наименование государственного внебюджетного фонда	Размер базы для начисления страховых взносов, руб.	Сумма взноса, руб.
1	2	3	4
1	Страховые взносы в Пенсионный фонд Российской Федерации, всего	x	8540671,24
1.1	в том числе: по ставке 22,0%	38959180,00	8540671,24
1.2	по ставке 10,0%		
1.3	с применением пониженных тарифов взносов в Пенсионный фонд Российской Федерации для отдельных категорий плательщиков		
2	Страховые взносы в Фонд социального страхования Российской Федерации, в том числе:	x	1207734,58
2.1	обязательное социальное страхование на случай временной нетрудоспособности и в связи с материнством по ставке 2,9%	38959180,00	1129816,22
2.2	с применением ставки взносов в Фонд социального страхования Российской Федерации по ставке 0,0%		
2.3	обязательное социальное страхование от несчастных случаев на производстве и профессиональных заболеваний по ставке 0,2%	38959180,00	77918,36
2.4	обязательное социальное страхование от несчастных случаев на производстве и профессиональных заболеваний по ставке 0, %*		
2.5	обязательное социальное страхование от несчастных случаев на производстве и профессиональных заболеваний по ставке 0, %*		
3	Страховые взносы в Федеральный фонд обязательного медицинского страхования, всего (по ставке 5,1%)	38959180,00	1986918,18
	Итого:	x	11735324,00



  
 С.В.Кулева  
  
 С.А.Брыгина

Директор  
 Главный бухгалтер

2. Расчеты (обоснования) на социальные и иные выплаты населению (строка 2200)

2.1 Расчеты (обоснования) расходов на социальные и иные выплаты населению

Код видов расходов \_\_\_\_\_

Источник финансового обеспечения \_\_\_\_\_

N п/п	Наименование показателя	Размер одной выплаты, руб.	Количество выплат в год	Общая сумма выплат, руб. (гр.3 x гр.4)
1	2	3	4	5
				0,00
	Итого:	x	x	0,00

3. Расчет (обоснование) на уплату налогов, сборов и иных платежей (строка 2300)

3.1 Расчет (обоснование) расходов на уплату налогов, сборов и иных платежей

Код видов расходов 851,852,853

Субсидии на выполнение муниципального задания, средства от приносящей доход деятельности

Источник финансового обеспечения \_\_\_\_\_

N п/п	Наименование расходов	Налоговая база, руб.	Ставка налога, %	Сумма исчисленного налога, подлежащего уплате, руб. (гр.3 x гр.4/100)
1	2	3	4	5
1	Налог на имущество	85507,00	2,20	5424
2	Земельный налог	60088925,60	1,0005	601190
3	Налог на негативное воздействие на окружающую среду			8000
4	Пошлины, пени, штрафы			150000
	Итого:		x	764614

4. Расчет (обоснование) на безвозмездные перечисления организациям (строка 2400)

4.1 Расчет (обоснование) расходов на безвозмездные перечисления организациям

Код видов расходов \_\_\_\_\_

Источник финансового обеспечения \_\_\_\_\_

N п/п	Наименование показателя	Размер одной выплаты, руб.	Количество выплат в год	Общая сумма выплат, руб. (гр.3 x гр.4)
1	2	3	4	5
				0,00
	Итого:	x	x	0,00



Директор

*Кулёва*

С.В.Кулёва

Главный бухгалтер

*Брыгина*

С.А.Брыгина



г (обоснование) прочих расходов (кроме расходов на закупку товаров, работ, услуг)  
расходов \_\_\_\_\_

финансового обеспечения \_\_\_\_\_

Наименование показателя	Размер одной выплаты, руб.	Количество выплат в год	Общая сумма выплат, руб. (гр.3 x гр.4)
2	3	4	5
			0,00
			0,00
Итого:	x	x	0,00

ктор

ный бухгалтер



С.В.Кулёва

С.А.Брыгина

**6. Расчет (обоснование) расходов на закупку товаров, работ, услуг (строка 2600)**

Код видов расходов 244

Субсидии на выполнение муниципального задания, средства  
от приносящей доход деятельности

Источник финансового обеспечения

**6.1. Расчет (обоснование) расходов на оплату услуг связи**

N п/п	Наименование расходов	Количество номеров	Количество платежей в год	Стоимость за единицу, руб.	Сумма, руб. (гр.3 x гр.4 x гр.5)
1	2	3	4	5	6
	Телефон	4	12	1471,17	70616,00
	Интернет	1	12	8282,00	99384,00
	Итого по КОСГУ 221:	x	x	x	170000,00

**6.2. Расчет (обоснование) расходов на оплату транспортных услуг**

N п/п	Наименование расходов	Количество услуг перевозки	Цена услуги перевозки, руб.	Сумма, руб. (гр.3 x гр.4)
1	2	3	4	5
	Итого по КОСГУ 222:			0,00
				0,00

**6.3. Расчет (обоснование) расходов на оплату коммунальных услуг**

N п/п	Наименование показателя	Размер потребления ресурсов	Тариф (с учетом НДС), руб.	Индексация, %	Сумма, руб. (гр.4 x гр.5 x гр.6)
1	2	4	5	6	6
1	Тепловая энергия(с 01.01.20г по 30.06.20г)	627,97	1072,30		673372,23
	Тепловая энергия(с 01.07.20г по 31.12.20г)	425,54	1104,46		469991,91
	Тепловая мощность (с 01.01.20г по 30.06.20г)	4,99749	345659,35		1727429,15
	Тепловая мощность (с 01.07.20г по 31.12.20г)	4,99749	353705,81		1767641,25
	Теплоноситель (горячая вода) с 01.01.20г. По 30.06.20г	296,73	58,16		17257,82
	Теплоноситель (горячая вода) с 01.07.20г. По 31.12.20г	328,88	58,16		19127,65
	Электроэнергия	254199,00	7,62		1937000
	Водоснабжение	3700,00	30,58		113146,00
	Водоотведение	5900,00	20,87		123133,00
	Содержание системы ХВС	7,3863710	8491,45		62721,00
	Услуги по обращению с ТКО	694,83	205,59		142850,00
	Итого по КОСГУ 223:	x	x	x	7053670,00



6.4. Расчет (обоснование) расходов на оплату аренды имущества

N п/п	Наименование показателя	Количество	Ставка арендной платы	Стоимость с учетом НДС, руб.
1	2	4	5	6
	Итого по КОСГУ 224:	х	х	х

6.5. Расчет (обоснование) расходов на оплату работ, услуг по содержанию имущества

	Наименование расходов	Объект	Количество работ (услуг)	Стоимость работ (услуг), руб.
	2	3	4	5
1	Услуги дезинсекции и дератизации	603047,г.Нижний Новгород, ул.Красных Зорь, д.1а	12	23836,00
2	Промывка,опрессовка системы отопления	603047,г.Нижний Новгород, ул.Красных Зорь, д.1а	1	45000,00
3	Обслуживание АПС	603047,г.Нижний Новгород, ул.Красных Зорь, д.1а	4	70000,00
4	Обслуживание тревожной кнопки	603047,г.Нижний Новгород, ул.Красных Зорь, д.1а	12	3700,00
5	Замеры сопротивления изоляции проводов	603047,г.Нижний Новгород, ул.Красных Зорь, д.1а	1	11000,00
6	Зарядка огнетушителей	603047,г.Нижний Новгород, ул.Красных Зорь, д.1а	1	10000,00
7	Доочистка воды	603047,г.Нижний Новгород, ул.Красных Зорь, д.1а	4	22000,00
8	Заправка картриджей	603047,г.Нижний Новгород, ул.Красных Зорь, д.1а	200	90000,00
9	Ремонт оборудования	603047,г.Нижний Новгород, ул.Красных Зорь, д.1а	30	169075,00
10	Обслуживание "Стрелец мониторинг"	603047,г.Нижний Новгород, ул.Красных Зорь, д.1а	12	24000,00
11	благоустройство территории	603047,г.Нижний Новгород, ул.Красных Зорь, д.1а	2	26089,00
12	Акарицидная обработка территории от клещей	603047,г.Нижний Новгород, ул.Красных Зорь, д.1а	1	6000,00
13	Ремонт транспортных средств	603047,г.Нижний Новгород, ул.Красных Зорь, д.1а	1	100000,00
14	Вывоз пищевых отходов	603047,г.Нижний Новгород, ул.Красных Зорь, д.1а	10	45000,00



15	Ремонт электрооборудования	603047,г.Нижний Новгород, ул.Красных Зорь, д.1а	15	50000,00
16	Утилизация отходов, ремонт оборудования	603047,г.Нижний Новгород, ул.Красных Зорь, д.1а	1	15000,00
17	Техуслуги	603047,г.Нижний Новгород, ул.Красных Зорь, д.1а	2	400400,00
Итого по КОСГУ 225:		х	х	1111100,00

#### 6.6. Расчет (обоснование) расходов на оплату прочих работ, услуг

N п/п	Наименование расходов	Количество договоров	Стоимость услуги, руб.
1	2	3	4
1	Курсы повышения квалификации	10	145000,00
2	Пост №1	1	14400,00
3	Сопровождение программного обеспечения	5	126400,00
4	Программное обеспечение	2	170000,00
5	Санитарно-гигиеническое обслуживание	1	13059,60
6	Аттестация рабочих мест	1	30000,00
7	Страхование транспортных средств	2	18000,00
8	Обслуживание сайта учреждения	1	3600,00
9	Проведение вебинаров	1	30000,00
10	Приобретение справочной, официальной и юридической литературы (подписка)	1	20000,00
11	Модернизация системы видеонаблюдения	1	115000,00
12	Медицинский осмотр	2	170000,00
13	Услуги вневедомственной охраны	1	77160,40
Итого по КОСГУ 226:		х	932620,00

#### 6.7. Расчет (обоснование) расходов на приобретение основных средств

N п/п	Наименование расходов	Количество	Средняя стоимость, руб.	Сумма, руб. (гр.2 x гр.3)
1	2	3	4	5
1	Оборудование для столовой	7	27000,00	189000,00
2	Учебное оборудование для учебных классов	70	32086,86	2246080,00
3	Приобретение мебели для учебных классов	250	300000,00	300000,00
4	Учебники	3500	400,00	1400000,00
Итого по КОСГУ 310:		3827	х	4135080,00

#### 6.8. Расчет (обоснование) расходов на приобретение материальных запасов

N	Наименование расходов	Количество	Средняя	Сумма, руб.
1	2	3	4	5
1	Приобретение канц.товаров, бумага для принтера	300	600,00	180000,00
2	Приобретение бактерицидных ультрафиолетовых ламп	5	12000,00	60000,00
3	Приобретение тонера	80	350,00	28000,00

4	Приобретение электроламп	200	135,00	27000,00
5	Приобретение комплектующих для компьютеров	10	6000,00	60000,00
6	Приобретение хозяйственных товаров	100	450,00	45000,00
7	Приобретение расходных материалов для учебных расходов	100	2000,00	200000,00
8	Приобретение аттестатов, медалей	376	54,79	20600,00
	ИТОГО	1171		620600,00

Директор

Главный бухгалтер



*Кулева*

С.В.Кулёва

*Брыгина*

С.А.Брыгина





Пронумеровано, прошнуровано  
и скреплено печатью 19 листов  
директор МБОУ «Лицей № 87  
имени Л.И.Новиковой»  
*Кулёва* В.Кулёва



*Handwritten notes:*  
№ 19  
Кулёва В. В.

№	Имя	Фамилия	Отчество	Дата рождения	Дата приема	Дата окончания	Среднее образование	Среднее специальное образование	Высшее образование	Специальность	Категория	Стаж работы по специальности
1	Кулёва	Вячеслав	Витальевич	08.08.1978	01.09.2004	01.09.2011	Среднее специальное образование	Среднее специальное образование	Высшее образование	Учитель математики	1	01.09.2004 - по настоящее время
2	Кулёва	Вячеслав	Витальевич	08.08.1978	01.09.2004	01.09.2011	Среднее специальное образование	Среднее специальное образование	Высшее образование	Учитель математики	1	01.09.2004 - по настоящее время
3	Кулёва	Вячеслав	Витальевич	08.08.1978	01.09.2004	01.09.2011	Среднее специальное образование	Среднее специальное образование	Высшее образование	Учитель математики	1	01.09.2004 - по настоящее время
4	Кулёва	Вячеслав	Витальевич	08.08.1978	01.09.2004	01.09.2011	Среднее специальное образование	Среднее специальное образование	Высшее образование	Учитель математики	1	01.09.2004 - по настоящее время
5	Кулёва	Вячеслав	Витальевич	08.08.1978	01.09.2004	01.09.2011	Среднее специальное образование	Среднее специальное образование	Высшее образование	Учитель математики	1	01.09.2004 - по настоящее время